

CONSILIUL LOCAL AL COMUNEI DUDA-EPURENI

Hotărârea s-a adoptat cu votul
a 12 din 13 consilieri locali
în funcție

HOTĂRÂREA NR. 6 privind aprobarea bugetului local al comunei Duda-Epurenii , județul Vaslui , pe anul 2023

Având în vedere :

- Referatul Compartimentului Financiar Contabilitate , înregistrat sub nr.RS 31/17.01.2023 ;
- Referatul de aprobare al primarului înregistrat sub nr. RS 33 /17.01.2023 ;
- Raportul de specialitate nr. RS 34 /17.01.2023 ;
- Avizul comisiei pentru probleme de dezvoltare economico-socială, buget-finanțe, administrarea domeniului public și privat al comunei, agricultură, gospodărie comunală, protecția mediului, servicii și comerț.
- Adresa primită de la Administrația Județeană a Finanțelor Publice Vaslui având nr. VSG_STZ-181 /12.01.2023 , înregistrată la registratura generală a Primăriei comunei Duda-Epurenii la nr. 175 din data de 17.01.2023, prin care se comunică repartizarea sumelor defalcate din TVA pentru finanțarea cheltuielilor descentralizate (cap. 11.02.02) aprobate pe anul 2023, sume defalcate din TVA pentru drumuri (cap.11.02.05) , sume defalcate din TVA pentru echilibrarea bugetelor locale (cap. 11.02.06) , sume defalcate din impozitul pe venit pentru echilibrarea bugetelor locale (cap. 04.02.01) , sume alocate din cote defalcate (cap. 04.02.04) precum și repartizarea pe trimestre a acestora;
- In conformitate cu prevederile art. 50, alin(2), lit. a din Legea privind finanțele publice locale, actualizată, nr.273 din 29 iunie 2006, publicată în M.O. 618 din 18.07.2006 și prevederile Legii bugetului de stat nr. 368/ 2022 ;
- In temeiul prevederilor art.88 , art. 129, alin. (2), lit.(b) coroborat cu alin. (4) lit. a, art. 139 alin. (3) lit. a și art. 196 alin. (1), lit. a, din Ordonanța de Urgență nr.57/2019 privind Codul administrativ;

Consiliul Local al comunei Duda-Epurenii, județul Vaslui;

HOTĂRĂȘTE:

Art.I. (1) - Se aprobă bugetul local pe anul 2023, stabilit la venituri în sumă de 16.682 mii lei iar la cheltuieli în sumă de 16.682 mii lei;

(7)- Se aprobă utilizarea excedentului anual al bugetului local rezultat la încheierea exercițiului bugetar 2021, în sumă de 3.067 mii lei și se constituie ca sursă de finanțare a cheltuielilor secțiunii de dezvoltare;

(8)- Se aprobă constituirea fondului de rezervă bugetară la dispoziția autorităților locale, prevăzut la cap. 54.02, în sumă de 300 mii lei.

(9)- Sinteza bugetului local pe anul 2023 desfășurată la venituri pe capitole și subcapitole, iar la cheltuieli pe titluri, capitole, subcapitole, paragrafe de cheltuieli se prezintă în anexa nr.1;

(10)- Sinteza cheltuielilor bugetului local pe anul 2023 cu detalierea pe titluri, articole și aliniate de cheltuieli se prezintă în anexa nr.2;

(11)- Lista obiectivelor de investiții pe anul 2023 se prezintă în anexa nr.3;

Art.2.(1) - Veniturile bugetului local pe anul 2023 se constituie din venituri proprii în sumă de 2.630 mii lei, subvenții de la alte nivele ale administrației publice în sumă de 6.327 mii lei, sume din excedentul bugetului local 2.750 mii lei și sume defalcate din TVA 4.975 mii lei.

(2) - În structura economică, cheltuielile bugetului local pe anul 2023 se prezintă astfel:

CHELTUIELI, total 16.682 mii lei, din care:

1. CHELTUIELI CURENTE, total	7.625 mii lei
din care:	
• cheltuieli de personal	2.185 mii lei
• cheltuieli bunuri și servicii	2.511 mii lei
• asistență socială	1.755 mii lei
• fonduri de rezervă	300 mii lei
• alte transferuri	350 mii lei
• alte cheltuieli	399 mii lei
• proiecte cu finanțare PNRR	125 mii lei

2. CHELTUIELI DE CAPITAL 9.057 mii lei

Art.3. - Se aprobă bugetul local pentru anul 2023 pe cele două secțiuni: secțiunea de funcționare și secțiunea de dezvoltare, respectiv:

I. SECȚIUNEA DE FUNCȚIONARE

• VENITURI SECȚIUNEA DE FUNCȚIONARE

-mii lei-

<i>Nr.crt</i>	<i>Specificație - Cod indicator</i>	
0	I	2
	VENITURI SECȚIUNE DE FUNCȚIONARE	7.150
I	VENITURI PROPRII	2.630
	• Impozit pe venit	328
	• Cote și sume defalcate din impozitul pe venit	461

	• Impozite si taxe pe proprietate(cod 07.02)	750
	• Taxe pe utilizarea bunurilor, autorizarea utilizării bunurilor(cod 16.02)	165
	• Alte impozite si taxe fiscale	26
	• Venituri din proprietate(cod 30.02)	440
	• Venituri din prestari de servicii si alte activitati	30
	• Alte venituri	240
	• Donatii si sponsorizari	0
	• Amenzi, penalități, confiscari(cod 35.02)	190
II	SUME DEFALCATE DIN TVA(cod 11.02)	4.975
	• Sume defalcate din TVA pentru finanțarea cheltuielilor descentralizate(cod 11.02.02)	2.350
	* Sume defalcate din TVA pentru drumuri(11.02.05)	40
	• Sume defalcate din TVA pentru echilibrarea bugetelor locale(cod 11.02.06)	2.585
III	SUBVENȚII DE LA BUGETUL DE STAT (cod 42.02)	110
	• Subvenții pentru acordarea ajutorului pentru încălzirea locuinței cu lemne, carbuni,combustibili petrolieri(cod 42.02.34)	110
IV	SUBVENȚII DE LA ALTE ADMINISTRATII * Sume primite de la Agentia Nationala de Cadastru si Publicitate	50
V	VARSAMINTE DIN SECȚIUNEA DE FUNCȚIONARE PENTRU FINANȚAREA SECȚIUNII DE DEZVOLTARE (CU SEMNUL MINUS)	-565

• CHELTUIELI SECȚIUNEA DE FUNCȚIONARE

- mii lei -

<i>Nr.crt</i>	<i>Specificație - Cod indicator</i>	
<i>0</i>	<i>1</i>	<i>2</i>
	CHELTUIELI - SECȚIUNEA FUNCȚIONARE din care:	7.150
1	• Cheltuieli de personal	2.185
2	• Cheltuieli bunuri si servicii	2.511
3	• Fonduri de rezerva	300
5	• Asistenta sociala	1.755
6	• Alte cheltuieli(burse)	399

II. SECȚIUNEA DE DEZVOLTARE

• VENITURI SECȚIUNE DEZVOLTARE -mii lei-

Nr.crt	Specificatie - Cod indicator	
0	1	2
	VENITURILE SECȚIUNII DE DEZVOLTARE, total	9.532
I	Varsaminte din secțiunea de funcționare (cod 00.31)	565
II	Finanțarea Programului Național de Dezvoltare Locală (cod 42.02)	6.042
III	Planuri și reglementări de urbanism	50
IV	Sume din excedentul bugetului local	2.750
V	Alocări de sume din PNRR	125
VI	Subvenții de la alte administrații	0

• CHELTUIELI SECȚIUNEA DE DEZVOLTARE - mii lei -

Nr.crt	Specificatie - Cod indicator	
0	1	2
	CHELTUIELI SECȚIUNEA DE DEZVOLTARE din care:	9.532
1	• cheltuieli de capital	9.532

Art.4. - Potrivit clasificărilor funcționale, cheltuielile bugetului local pe anul 2023 se repartizează astfel:

Cheltuielile pentru Autorități executive (Cap. 51.02) se aprobă în sumă de 2.110 mii lei și se repartizează pentru: cheltuieli de personal 1.585 mii lei; cheltuieli bunuri și servicii 525 mii lei.

Cheltuieli pentru Alte servicii publice generale (Cap. 54.02) se aprobă în sumă de 300 mii lei și se repartizează pentru : fond de rezervă bugetară la dispoziția autorităților locale 300 mii lei.

3) Cheltuielile pentru Ordine publică și siguranța națională (Cap.61.02) se aprobă în sumă de 187 mii lei și se repartizează pentru cheltuieli de personal 95 mii lei, cheltuieli bunuri și servicii 62 mii lei;

4) Cheltuielile pentru învățământ (Cap.65.02) se aproba in suma de 794 mii lei si se repartizează pentru: cheltuieli bunuri si servicii 353 mii, asistenta sociala 42 mii lei si alte cheltuieli (burse) 399 mii lei.

5) Cheltuieli pentru sanatate (Cap.66.02) se aproba in suma de 22 mii lei si se repartizeaza pentru: cheltuieli bunuri si servicii 22 mii lei.

6) Cheltuielile pentru Cultura, recreere si religie (Cap.67.02) se aproba in suma de 299 mii lei si se repartizează pentru: cheltuieli de personal 85 mii lei, cheltuieli bunuri si servicii 214 mii lei .

7) Cheltuielile pentru Asigurări si asistenta sociala (Cap.68.02) se aproba in suma de 2.133 mii lei si se repartizează pentru: cheltuieli de personal 420 mii lei, asistenta sociala 1.713 mii lei;

8) Cheltuielile pentru Locuințe, servicii si dezvoltare publică (Cap.70.02) se aprobă în sumă de 365 mii lei si se repartizează pentru: cheltuieli bunuri si servicii 365 mii lei.

9) Cheltuielile pentru Protectia mediului (Cap.74.02) se aprobă în sumă de 355 mii lei si se repartizează pentru: cheltuieli bunuri si servicii 355 mii lei.

10) Cheltuielile pentru Transporturi (Cap.84.02) se aprobă în sumă de 615 mii lei si se repartizează pentru: cheltuieli bunuri si servicii 615 mii lei.

Art.5(1) - Cheltuielile prevăzute in bugetul local pe anul 2023 reprezintă limite maxime ce nu pot fi depășite, iar rectificarea se va face in condițiile legii;



(2) - Angajarea si efectuarea cheltuielilor se poate face numai in cadrul limitelor aprobate;

Art.6. - Cu ducere la îndeplinire a prezentei hotărâri se însărcinează primarul comunei Duda-Epureni.


Duda-Epureni 02.02.2023

Total consilieri	13
Prezenți	13
Pentru	12
Împotrivă	0
Abțineri	1

*Președinte de ședință,
Consilier,
Drăgunoia Emanuel*



*Contrasemnează,
Secretar general com. Duda-Epureni
Pivniceru Carmen*



**BUGETUL LOCAL INITIAL AL COMUNEI DUDA-EPURENTI
PE ANUL 2023
CENTRALIZATOR**

DENUMIREA INDICATORILOR	Cod rand	Cod indicator	Program	Din care credite bugetare destinate stingerii platilor restante	Trm I	Trm II	Trm III	Trm IV
TOTAL VENITURI	1	00.01	16.682.000		4.707.500	4.287.000	4.216.000	3.471.500
VENITURI PROPRII	2	49.90	2.630.000		653.000	734.500	671.500	571.000
I. VENITURI CURENTE	3	00.02	7.605.000		1.930.000	2.049.500	1.881.500	1.744.000
A. VENITURI FISCALE	4	00.03	6.705.000		1.682.000	1.769.500	1.662.500	1.581.000
A1. IMPOZIT PE VENIT, PROFIT SI CASTIGURI DIN CAPITAL	5	00.04	789.000		197.000	197.000	197.000	198.000
A12. IMPOZIT PE VENIT, PROFIT, SI CASTIGURI DIN CAPITAL DE LA PERSOANE FIZICE	6	00.06	789.000		197.000	197.000	197.000	198.000
Cote si sume defalcate din impozitul pe venit	7	04.02	789.000		197.000	197.000	197.000	198.000
Cote defalcate din impozitul pe venit	8	04.02.01	328.000		82.000	82.000	82.000	82.000
Sume alocate din cotele defalcate din impozitul pe venit pentru echilibrarea bugetelor locale	9	04.02.04	461.000		115.000	115.000	115.000	116.000
A3. IMPOZITE SI TAXE PE PROPRIETATE	10	00.09	750.000		182.000	203.000	196.000	169.000
Impozite si taxe pe proprietate	11	07.02	750.000		182.000	203.000	196.000	169.000
Impozit pe cladiri	12	07.02.01	125.000		28.000	37.000	35.000	25.000
Impozit pe cladiri - PF	13	07.02.01.01	105.000		25.000	30.000	30.000	20.000
Impozit pe cladiri - PJ	14	07.02.01.02	20.000		3.000	7.000	5.000	5.000
Impozit pe terenuri	15	07.02.02	600.000		146.500	161.000	156.000	136.500
Impozit pe terenuri - PF	16	07.02.02.01	150.000		35.000	40.000	40.000	35.000
Impozit pe terenuri - PJ	17	07.02.02.02	5.000		1.500	1.000	1.000	1.500
Impozit pe terenurile extravilane	18	07.02.02.03	445.000		110.000	120.000	115.000	100.000
Taxe judiciare de timbru, taxe de timbru, pentru activitatea notariala si alte taxe de timbru	19	07.02.03	25.000		7.500	5.000	5.000	7.500
A4. IMPOZITE SI TAXE PE BUNURI SI SERVICII	20	00.10	5.140.000		1.310.500	1.362.000	1.257.500	1.210.000
Sume defalcate din TVA	21	11.02	4.975.000		1.277.000	1.315.000	1.210.000	1.173.000
Sume defalcate din taxa pe valoarea adaugata pentru finantarea cheltuielilor descentralizate la nivelul comunelor, oraselor, municipiilor, sectoarelor si Municipiului Bucuresti	22	11.02.02	2.350.000		621.000	521.000	554.000	554.000
Sume defalcate din TVA pt drumuri	23	11.02.05	40.000		10.000	11.000	10.000	9.000
Sume defalcate din TVA pt echilibrarea bugetelor locale	24	11.02.06	2.585.000		646.000	583.000	646.000	610.000
Taxe pe utilizarea bunurilor, autorizarea utilizarii bunurilor sau pe desfasurarea de activitati	25	16.02	165.000		33.500	47.000	47.500	37.000
Taxa asupra mijloacelor de transport	26	16.02.02	165.000		33.500	47.000	47.500	37.000

DENUMIREA INDICATORILOR		Cod rand	Cod indicator	Program	Din care credite bugetare destinate stingerii platilor restante	Trim I	Trim II	Trim III	Trim IV
	Taxa asupra mijloacelor de transport - PF	27	16.02.02.01	157.000		32.000	45.000	45.000	35.000
	Taxa asupra mijloacelor de transport - PJ	28	16.02.02.02	6.000		1.500	2.000	2.500	2.000
	A6. ALTE IMPOZITE SI TAXE FISCALE	29	00.11	26.000		2.500	7.500	12.000	4.000
	Alte impozite si taxe fiscale	30	18.02	26.000		2.500	7.500	12.000	4.000
	Alte impozite si taxe	31	18.02.50	26.000		2.500	7.500	12.000	4.000
	C. VENITURI NEFISCALE	32	00.12	900.000		238.000	280.000	219.000	163.000
	C1. VENITURI DIN PROPRIETATE	33	00.13	440.000		140.000	153.000	82.000	65.000
	Venituri din proprietate	34	30.02	440.000		140.000	153.000	82.000	65.000
	Venituri din concesiuni si inchirieri	35	30.02.05	90.000		15.000	28.000	32.000	15.000
	Alte venituri din concesiuni si inchirieri de catre institutiile publice	36	30.02.05.30	90.000		15.000	28.000	32.000	15.000
	Alte venituri din proprietate	37	30.02.50	350.000		125.000	125.000	50.000	50.000
	C2. VANZARI DE BUNURI SI SERVICII	38	00.14	460.000		98.000	127.000	137.000	98.000
	Venituri din prestari de servicii si alte activitati	39	33.02	30.000		5.000	10.000	10.000	5.000
	Venituri din prestari de servicii	40	33.02.08	30.000		5.000	10.000	10.000	5.000
	Amenzi, penalitati si confiscari	41	35.02	190.000		38.000	52.000	62.000	38.000
	Alte amenzi, penalitati si confiscari	42	35.02.50	190.000		38.000	52.000	62.000	38.000
	Diverse venituri	43	36.02	240.000		55.000	65.000	65.000	55.000
	Alte venituri	44	36.02.50	240.000		55.000	65.000	65.000	55.000
	Transferuri voluntare, altele decat subventiile	45	37.02	0		0	0	0	0
	Varsaminte din sectiunea de functionare pentru finantarea sectiunii de dezvoltare a bugetului local (cu semnul minus)	46	37.02.03	-565.000		-175.000	-200.000	-125.000	-65.000
	Varsaminte din sectiunea de functionare	47	37.02.04	565.000		175.000	200.000	125.000	65.000
	III. OPERATIUNI FINANCIARE	48	00.16	2.750.000		2.750.000	0	0	0
	Incasari din acordarea imprumuturilor acordate	49	40.02	2.750.000		2.750.000	0	0	0
	Suma din excedentul bugetului local utilizate pentru finantarea cheltuielilor sectiunii de dezvoltare**	50	40.02.14	2.750.000		2.750.000	0	0	0
	IV. SUBVENTII	51	00.17	6.327.000		27.500	2.237.500	2.334.500	1.727.500
	SUBVENTII DE LA ALTE NIVELE ALE ADMINISTRATIEI PUBLICE	52	00.18	6.327.000		27.500	2.237.500	2.334.500	1.727.500
	Subventii de la bugetul de stat	53	42.02	6.327.000		27.500	2.237.500	2.334.500	1.727.500
	A. De capital	54		50.000		0	0	0	50.000
	Planuri si reglementari de urbanism	55	42.02.05	50.000		0	0	0	50.000
	B. Curente	56		6.277.000		27.500	2.237.500	2.334.500	1.677.500

DENUMIREA INDICATORILOR

Cod rand	Cod indicator	Program	Din care credite bugetare destinate stingerii platilor restante	Trim I	Trim II	Trim III	Trim IV
57	42.02.34	110.000		27.500	27.500	27.500	27.500
Subventii pentru acordarea ajutorului pentru incalzirea locuintei si a suplimentului pentru energie alocate pentru consumul de combustibili solizi si sau petroliferi							
58	42.02.65	6.042.000		0	2.150.000	2.242.000	1.650.000
Finantarea Programul National de Dezvoltare Locala							
59	42.02.88	125.000		0	60.000	65.000	0
Alocari de sume din PNRR aferente asistentei financiare nerambursabile							
60	42.02.88.01	105.000		0	50.000	55.000	0
Fonduri europene nerambursabile							
61	42.02.88.02	20.000		0	10.000	10.000	0
Finantare publica nationala							
62		16.682.000	0	4.707.500	4.287.000	4.216.000	3.471.500
TOTAL CHELTUIELI							
63	01	7.625.000	0	1.907.500	2.062.000	1.899.000	1.756.500
CHELTUIELI CURENTE							
64	10	2.185.000	0	518.500	597.000	564.000	505.500
TITLUL I CHELTUIELI DE PERSONAL							
65	10.01	2.103.500	0	506.000	554.000	549.500	494.000
Cheltuieli salariale in bani							
66	10.01.01	1.940.000	0	468.500	509.500	510.000	452.000
Salarii de baza							
67	10.01.12	88.000	0	19.500	24.500	19.500	24.500
Indemnizatii platite unor persoane din afara unitatii							
68	10.01.17	75.500	0	18.000	20.000	20.000	17.500
Indemnizatie de hrana							
69	10.02	28.000	0	0	28.000	0	0
Cheltuieli salariale in natura							
70	10.02.06	28.000	0	0	28.000	0	0
Tichete de vacanta							
71	10.03	53.500	0	12.500	15.000	14.500	11.500
Contributii							
72	10.03.07	53.500	0	12.500	15.000	14.500	11.500
Contributia asiguratorie pentru munca							
73	20	2.511.000	0	603.000	579.000	624.000	705.000
TITLUL II BUNURI SI SERVICII							
74	20.01	1.072.000	0	234.000	265.000	265.500	307.500
Bunuri si servicii							
75	20.01.01	16.000	0	5.000	4.000	5.000	4.000
Furnituri de birou							
76	20.01.02	21.000	0	5.000	5.000	7.000	4.000
Materiale pentru curatenie							
77	20.01.03	167.500	0	38.500	45.000	39.500	44.500
Incalzit, iluminat si forta motrica							
78	20.01.04	5.000	0	1.000	1.500	1.500	1.000
Apa, canal si salubritate							
79	20.01.05	80.000	0	18.500	20.500	21.500	19.500
Carburanti si lubrifianti							
80	20.01.06	38.000	0	11.500	7.500	7.500	11.500
Piese de schimb							
81	20.01.07	50.000	0	10.000	15.000	15.000	10.000
Transport							
82	20.01.08	46.000	0	11.500	11.500	11.500	11.500
Posta, telecomunicatii, radio, tv, internet							
83	20.01.09	237.000	0	58.000	55.000	62.000	62.000
Materiale si prestari de servicii cu caracter functional							
84	20.01.30	408.500	0	75.000	100.000	95.000	139.500
Alte bunuri si servicii pentru intretinere si functionare							
85	20.02	398.000	0	83.500	75.000	99.500	140.000
Reparatii curente							
86	20.05	218.500	0	38.000	60.000	69.000	51.500
Bunuri de natura obiectelor de inventar							
87	20.05.01	7.500	0	0	0	2.500	5.000
Uniforme si echipament							

DENUMIREA INDICATORILOR	Cod rand	Cod Indicator	Program	Din care credite bugetare destinate stingerii platilor restante	Trim I	Trim II	Trim III	Trim IV
Alte obiecte de inventar	88	20.05.30	211.000	0	38.000	60.000	66.500	46.500
Deplasari, detasari, transferari	89	20.06	9.000	0	2.000	2.500	2.500	2.000
Deplasari interne, detasari, transferari	90	20.06.01	9.000	0	2.000	2.500	2.500	2.000
Pregatire profesionala	91	20.13	30.000	0	7.500	7.500	7.500	7.500
Cheltuieli judiciare si extrajudiciare derivate din actiuni in reprezentarea intereselor statului, potrivit dispozitiilor legale	92	20.25	12.500	0	5.000	2.500	2.500	2.500
Alte cheltuieli	93	20.30	771.000	0	233.000	166.500	177.500	194.000
Protocol si reprezentare	94	20.30.02	52.500	0	3.500	24.500	22.500	2.000
Prime de asigurare non-viata	95	20.30.03	7.500	0	3.500	2.000	2.000	0
alte cheltuieli cu bunuri si servicii	96	20.30.30	711.000	0	226.000	140.000	153.000	192.000
TITLUL V FONDURI DE REZERVA	97	50	300.000	0	75.000	75.000	75.000	75.000
Fond de rezerva bugetara la dispozitia Guvernului	98	50.01	0	0	0	0	0	0
Fond de rezerva bugetara la dispozitia autoritatilor locale	99	50.04	300.000	0	75.000	75.000	75.000	75.000
TITLUL VII ALTE TRANSFERURI	100	55	350.000	0	125.000	125.000	50.000	50.000
A. Transferuri interne	101	55.01	350.000	0	125.000	125.000	50.000	50.000
Programe cu finantare rambursabila	102	55.01.03	0	0	0	0	0	0
Transferuri din bugetul local catre asociatiile de dezvoltare intercomunitara	103	55.01.42	350.000	0	125.000	125.000	50.000	50.000
TITLUL IX ASISTENTA SOCIALA	104	57	1.755.000	0	461.000	501.000	521.000	272.000
Asigurari sociale	105	57.01	0	0	0	0	0	0
Ajutoare sociale	106	57.02	1.755.000	0	461.000	501.000	521.000	272.000
Ajutoare sociale in numerar	107	57.02.01	1.736.000	0	456.000	496.000	516.000	268.000
Tichete de cresa si tichete sociale pentru gradinita	108	57.02.03	19.000	0	5.000	5.000	5.000	4.000
TITLUL XI ALTE CHELTUIELI	109	59	399.000	0	125.000	125.000	0	149.000
Burse	110	59.01	399.000	0	125.000	125.000	0	149.000
TITLUL XII PROIECTE CU FINANTARE DIN SUMELE REPRESENTAND ASISTENTA FINANCIARA NERAMBURSABILA AFERENTA PNRR	111	60	125.000	0	0	60.000	65.000	0
Fonduri europene nerambursabile	112	60.01	105.000	0	0	50.000	55.000	0
Finantare publica nationala	113	60.02	20.000	0	0	10.000	10.000	0
CHELTUIELI DE CAPITAL	114	70	9.057.000	0	2.800.000	2.225.000	2.317.000	1.715.000
TITLUL XV ACTIVE NEFINANCIARE	115	71	9.057.000	0	2.800.000	2.225.000	2.317.000	1.715.000
Active fixe	116	71.01	8.907.000	0	2.650.000	2.225.000	2.317.000	1.715.000
Constructii	117	71.01.01	8.512.000	0	2.470.000	2.150.000	2.242.000	1.650.000

DENUMIREA INDICATORILOR	Cod rand	Cod indicator	Program	Din care credite bugetare destinate stingerii platilor restante	Trim I	Trim II	Trim III	Trim IV
Masini, echipamente si mijloace de transport	118	71.01.02	80.000	0	80.000	0	0	0
Mobilier, aparatura birou si alte active corporale	119	71.01.03	80.000	0	30.000	25.000	25.000	0
Alte active fixe	120	71.01.30	235.000	0	70.000	50.000	50.000	65.000
Reparatii capitale aferente activelor fixe	121	71.03	150.000	0	150.000	0	0	0
Partea I-a SERVICII PUBLICE GENERALE	122	50.02	2.800.000	0	792.000	713.500	680.000	614.500
Autoritati publice si actiuni externe	123	51.02	2.500.000	0	717.000	638.500	605.000	539.500
CHELTUIELI CURENTE	124	01	2.235.000	0	517.000	613.500	580.000	524.500
TITLUL I CHELTUIELI DE PERSONAL	125	10	1.585.000	0	381.000	423.500	393.500	387.000
Cheltuieli salariale in bani	126	10.01	1.522.000	0	372.500	388.500	383.500	377.500
Salarii de baza	127	10.01.01	1.380.000	0	340.000	350.000	350.000	340.000
Indemnizatii platite unor persoane din afara unitatii	128	10.01.12	80.000	0	17.500	22.500	17.500	22.500
Indemnizatie de hrana	129	10.01.17	62.000	0	15.000	16.000	16.000	15.000
Cheltuieli salariale in natura	130	10.02	25.000	0	0	25.000	0	0
Tichete de vacanta	131	10.02.06	25.000	0	0	25.000	0	0
Contributii	132	10.03	36.000	0	8.500	10.000	10.000	9.500
Contributia asiguratorie pentru munca	133	10.03.07	36.000	0	8.500	10.000	10.000	9.500
TITLUL II BUNURI SI SERVICII	134	20	525.000	0	136.000	130.000	121.500	137.500
Bunuri si servicii	135	20.01	241.000	0	57.500	62.000	60.500	61.000
Furnituri de birou	136	20.01.01	12.000	0	3.000	3.000	3.000	3.000
Materiale pentru curatenie	137	20.01.02	14.000	0	3.000	4.000	4.000	3.000
Incalzit, iluminat si forta motrica	138	20.01.03	15.000	0	3.500	4.000	4.000	3.500
Apa, canal si salubritate	139	20.01.04	5.000	0	1.000	1.500	1.500	1.000
Carburanti si lubrifianti	140	20.01.05	15.000	0	5.000	4.000	3.000	3.000
Piese de schimb	141	20.01.06	10.000	0	2.500	2.500	2.500	2.500
Posta, telecomunicatii, radio, tv, internet	142	20.01.08	30.000	0	7.500	7.500	7.500	7.500
Materiale si prestari de servicii cu caracter functional	143	20.01.09	65.000	0	15.000	17.500	15.000	17.500
Alte bunuri si servicii pentru intretinere si functionare	144	20.01.30	75.000	0	17.000	18.000	20.000	20.000
Reparatii curente	145	20.02	50.000	0	10.000	15.000	10.000	15.000
Bunuri de natura obiectelor de inventar	146	20.05	16.500	0	4.000	4.000	4.000	4.500
Alte obiecte de inventar	147	20.05.30	16.500	0	4.000	4.000	4.000	4.500
Deplasari, detasari, transferari	148	20.06	5.000	0	1.000	1.500	1.500	1.000

DENUMIREA INDICATORILOR	Cod rand	Cod indicator	Program	Din care credite bugetare destinate stingerii platilor restante	Trim I	Trim II	Trim III	Trim IV
Deplasari interne, detasari, transferari	149	20.06.01	5.000	0	1.000	1.500	1.500	1.000
Pregatire profesionala	150	20.13	25.000	0	6.500	6.000	6.000	6.500
Cheltuieli judiciare si extrajudiciare derivate din actiuni in reprezentarea intereselor statului, potrivit dispozitiilor legale	151	20.25	12.500	0	5.000	2.500	2.500	2.500
Alte cheltuieli	152	20.30	175.000	0	52.000	39.000	37.000	47.000
Protocol si reprezentare	153	20.30.02	7.500	0	3.500	2.000	0	2.000
Prime de asigurare non-viata	154	20.30.03	7.500	0	3.500	2.000	2.000	0
alte cheltuieli cu bunuri si servicii	155	20.30.30	160.000	0	45.000	35.000	35.000	45.000
TITLUL XII PROIECTE CU FINANTARE DIN SUMELE REPREZENTAND ASISTENTA FINANCIARA	156	60	125.000	0	0	60.000	65.000	0
NERAMBURSABILA AFERENTA PNRR								
Fonduri europene nerambursabile	157	60.01	105.000	0	0	50.000	55.000	0
Finantare publica nationala	158	60.02	20.000	0	0	10.000	10.000	0
CHELTUIELI DE CAPITAL	159	70	265.000	0	200.000	25.000	25.000	15.000
TITLUL XV ACTIVE NEFINANCIARE	160	71	265.000	0	200.000	25.000	25.000	15.000
Active fixe	161	71.01	265.000	0	200.000	25.000	25.000	15.000
Constructii	162	71.01.01	100.000	0	100.000	0	0	0
Masini, echipamente si mijloace de transport	163	71.01.02	50.000	0	50.000	0	0	0
Mobilier, aparatura birou si alte active corporale	164	71.01.03	80.000	0	30.000	25.000	25.000	0
Alte active fixe	165	71.01.30	35.000	0	20.000	0	0	15.000
Din total capital								
Autoritati executive si legislative	166	51.02.01	2.500.000	0	717.000	638.500	605.000	539.500
Autoritati executive	167	51.02.01.03	2.500.000	0	717.000	638.500	605.000	539.500
Alte servicii publice generale	168	54.02	300.000	0	75.000	75.000	75.000	75.000
CHELTUIELI CURENTE	169	01	300.000	0	75.000	75.000	75.000	75.000
TITLUL V FONDURI DE REZERVA	170	50	300.000	0	75.000	75.000	75.000	75.000
Fond de rezerva bugetara la dispozitia Guvernului	171	50.01	0	0	0	0	0	0
Fond de rezerva bugetara la dispozitia autoritatilor locale	172	50.04	300.000	0	75.000	75.000	75.000	75.000
CHELTUIELI DE CAPITAL	173	70	0	0	0	0	0	0
Din total capital								
Fond de rezerva bugetara la dispozitia autoritatilor locale	174	54.02.05	300.000	0	75.000	75.000	75.000	75.000
Alte servicii publice generale	175	54.02.50	0	0	0	0	0	0
Partea a II-a APARARE, ORDINE PUBLICA SI SIGURANTA NATIONALA	176	59.02	187.000	0	67.000	31.500	39.500	49.000

DENUMIREA INDICATORILOR	Cod rand	Cod indicator	Program	Din care credite bugetare restante	Trim I	Trim II	Trim III	Trim IV
Ordine publica si siguranta nationala	177	61.02	187.000	0	67.000	31.500	39.500	49.000
CHELTUIELI CURENTE	178	01	157.000	0	37.000	31.500	39.500	49.000
TITLUL I CHELTUIELI DE PERSONAL	179	10	95.000	0	22.500	25.500	24.000	23.000
Cheltuieli salariale in bani	180	10.01	91.000	0	22.000	23.000	23.500	22.500
Salarii de baza	181	10.01.01	76.500	0	18.500	19.000	19.500	19.500
Indemnizatii platite unor persoane din afara unitatii	182	10.01.12	8.000	0	2.000	2.000	2.000	2.000
Indemnizatie de hrana	183	10.01.17	6.500	0	1.500	2.000	2.000	1.000
Cheltuieli salariale in natura	184	10.02	1.500	0	0	1.500	0	0
Tichete de vacanta	185	10.02.06	1.500	0	0	1.500	0	0
Contributii	186	10.03	2.500	0	500	1.000	500	500
Contributia asiguratorie pentru munca	187	10.03.07	2.500	0	500	1.000	500	500
TITLUL II BUNURI SI SERVICII	188	20	62.000	0	14.500	6.000	15.500	26.000
Bunuri si servicii	189	20.01	34.000	0	9.500	5.000	7.500	12.000
Furnituri de birou	190	20.01.01	0	0	0	0	0	0
Carburanti si lubrifianti	191	20.01.05	15.000	0	2.500	2.500	5.000	5.000
Piese de schimb	192	20.01.06	8.000	0	4.000	0	0	4.000
Materiale si prestari de servicii cu caracter functional	193	20.01.09	5.000	0	2.000	1.000	1.000	1.000
Alte bunuri si servicii pentru intretinere si functionare	194	20.01.30	6.000	0	1.000	1.500	1.500	2.000
Bunuri de natura obiectelor de inventar	195	20.05	17.000	0	1.500	1.000	5.000	9.500
Uniforme si echipament	196	20.05.01	7.500	0	0	0	2.500	5.000
Alte obiecte de inventar	197	20.05.30	9.500	0	1.500	1.000	2.500	4.500
Alte cheltuieli	198	20.30	11.000	0	3.500	0	3.000	4.500
alte cheltuieli cu bunuri si servicii	199	20.30.30	11.000	0	3.500	0	3.000	4.500
CHELTUIELI DE CAPITAL	200	70	30.000	0	30.000	0	0	0
TITLUL XV ACTIVE NEFINANCIARE	201	71	30.000	0	30.000	0	0	0
Active fixe	202	71.01	30.000	0	30.000	0	0	0
Masini, echipamente si mijloace de transport	203	71.01.02	30.000	0	30.000	0	0	0
Din total capitol								
Protectie civila si protectie contra incendiilor (protectie civila nonmilitara)	204	61.02.05	187.000	0	67.000	31.500	39.500	49.000
Partea a III-a CHELTUIELI SOCIAL-CULTURALE	205	64.02	4.790.000	0	1.237.500	1.437.500	1.430.000	685.000
Invatamant	206	65.02	2.186.000	0	498.000	720.000	688.500	279.500

DENUMIREA INDICATORILOR

	Cod rand	Cod Indicator	Program	Din care credite bugetare destinate stingerii platilor restante	Trim I	Trim II	Trim III	Trim IV
CHELTUIELI CURENTE	207	01	794.000	0	198.000	220.000	96.500	279.500
TITLUL II BUNURI SI SERVICII	208	20	353.000	0	62.000	84.000	85.500	121.500
Bunuri si servicii	209	20.01	299.000	0	58.000	76.000	68.000	97.000
Furnituri de birou	210	20.01.01	5.000	0	2.000	1.000	2.000	1.000
Materiale pentru curatenie	211	20.01.02	7.000	0	2.000	1.000	3.000	1.000
Incalzit, iluminat si forta motrica	212	20.01.03	72.500	0	12.500	21.000	13.000	26.000
Carburanti si lubrifianti	213	20.01.05	25.000	0	6.000	6.500	6.000	6.500
Piese de schimb	214	20.01.06	13.000	0	2.500	2.500	2.500	2.500
Transport	215	20.01.07	50.000	0	10.000	15.000	15.000	10.000
Posta, telecomunicatii, radio, tv, internet	216	20.01.08	15.000	0	4.000	4.000	4.000	4.000
Materiale si prestari de servicii cu caracter functional	217	20.01.09	5.000	0	1.000	1.500	1.500	1.000
Alte bunuri si servicii pentru intretinere si functionare	218	20.01.30	107.500	0	18.000	23.500	21.000	45.000
Reparatii curente	219	20.02	30.000	0	2.000	5.500	10.000	12.500
Bunuri de natura obiectelor de inventar	220	20.05	15.000	0	0	0	5.000	10.000
Alte obiecte de inventar	221	20.05.30	15.000	0	0	0	5.000	10.000
Deplasari, detasari, transferari	222	20.06	4.000	0	1.000	1.000	1.000	1.000
Deplasari interne, detasari, transferari	223	20.06.01	4.000	0	1.000	1.000	1.000	1.000
Pregatire profesionala	224	20.13	5.000	0	1.000	1.500	1.500	1.000
TITLUL IX ASISTENTA SOCIALA	225	57	42.000	0	11.000	11.000	11.000	9.000
Asigurari sociale	226	57.01	0	0	0	0	0	0
Ajutoare sociale	227	57.02	42.000	0	11.000	11.000	11.000	9.000
Ajutoare sociale in numerar	228	57.02.01	23.000	0	6.000	6.000	6.000	5.000
Tichete de cresa si tichete sociale pentru gradinita	229	57.02.03	19.000	0	5.000	5.000	5.000	4.000
TITLUL XI ALTE CHELTUIELI	230	59	399.000	0	125.000	125.000	0	149.000
Burse	231	59.01	399.000	0	125.000	125.000	0	149.000
CHELTUIELI DE CAPITAL	232	70	1.392.000	0	300.000	500.000	592.000	0
TITLUL XV ACTIVE NEFINANCIARE	233	71	1.392.000	0	300.000	500.000	592.000	0
Active fixe	234	71.01	1.392.000	0	300.000	500.000	592.000	0
Construcții	235	71.01.01	1.392.000	0	300.000	500.000	592.000	0
Din total capital								
Invatamant prescolar si primar	236	65.02.03	0	0	0	0	0	0

DENUMIREA INDICATORILOR	Cod rand	Cod indicator	Program	Din care credite bugetare destinate stingerii platilor restante	Trim I	Trim II	Trim III	Trim IV
Invatamant prescolar	237	65.02.03.01	0	0	0	0	0	0
Invatamant primar	238	65.02.03.02	0	0	0	0	0	0
Invatamant secundar	239	65.02.04	2.167.000	0	493.000	715.000	683.500	275.500
Invatamant secundar inferior	240	65.02.04.01	2.167.000	0	493.000	715.000	683.500	275.500
Alte cheltuieli in domeniul invatamantului	241	65.02.50	19.000	0	5.000	5.000	5.000	4.000
Sanatate	242	66.02	22.000	0	0	11.000	11.000	0
CHELTUIELI CURENTE	243	01	22.000	0	0	11.000	11.000	0
TITLUL II BUNURI SI SERVICII	244	20	22.000	0	0	11.000	11.000	0
Bunuri si servicii	245	20.01	7.000	0	0	3.500	3.500	0
Furnituri de birou	246	20.01.01	0	0	0	0	0	0
Alte bunuri si servicii pentru intretinere si functionare	247	20.01.30	7.000	0	0	3.500	3.500	0
Reparatii curente	248	20.02	15.000	0	0	7.500	7.500	0
CHELTUIELI DE CAPITAL	249	70	0	0	0	0	0	0
Din total capital								
Alte cheltuieli in domeniul sanatatii	250	66.02.50	22.000	0	0	11.000	11.000	0
Alte institutii si actiuni sanitare	251	66.02.50.50	22.000	0	0	11.000	11.000	0
Cultura, recreere si religie	252	67.02	449.000	0	194.500	91.500	95.500	67.500
CHELTUIELI CURENTE	253	01	299.000	0	44.500	91.500	95.500	67.500
TITLUL I CHELTUIELI DE PERSONAL	254	10	85.000	0	20.000	23.000	21.500	20.500
Cheltuieli salariale in bani	255	10.01	80.500	0	19.500	20.500	20.500	20.000
Salarii de baza	256	10.01.01	73.500	0	18.000	18.500	18.500	18.500
Indemnizatie de hrana	257	10.01.17	7.000	0	1.500	2.000	2.000	1.500
Cheltuieli salariale in natura	258	10.02	1.500	0	0	1.500	0	0
Tichete de vacanta	259	10.02.06	1.500	0	0	1.500	0	0
Contributii	260	10.03	3.000	0	500	1.000	1.000	500
Contributia asiguratorie pentru munca	261	10.03.07	3.000	0	500	1.000	1.000	500
TITLUL II BUNURI SI SERVICII	262	20	214.000	0	24.500	68.500	74.000	47.000
Bunuri si servicii	263	20.01	34.000	0	9.500	11.000	6.500	7.000
Furnituri de birou	264	20.01.01	0	0	0	0	0	0
Materiale si prestari de servicii cu caracter functional	265	20.01.09	7.000	0	4.000	1.000	1.000	1.000
Alte bunuri si servicii pentru intretinere si functionare	266	20.01.30	27.000	0	5.500	10.000	5.500	6.000

DENUMIREA INDICATORILOR	Cod rand	Cod indicator	Program	Din care credite bugetare destinate stingerii platilor restante	Trim I	Trim II	Trim III	Trim IV
Reparatii curente	267	20.02	45.000	0	0	10.000	20.000	15.000
Bunuri de natura obiectelor de inventar	268	20.05	70.000	0	7.500	22.500	22.500	17.500
Alte obiecte de inventar	269	20.05.30	70.000	0	7.500	22.500	22.500	17.500
Alte cheltuieli	270	20.30	65.000	0	7.500	25.000	25.000	7.500
Protocol si reprezentare	271	20.30.02	45.000	0	0	22.500	22.500	0
alte cheltuieli cu bunuri si servicii	272	20.30.30	20.000	0	7.500	2.500	2.500	7.500
CHELTUIELI DE CAPITAL	273	70	150.000	0	150.000	0	0	0
TITLUL XV ACTIVE NEFINANCIARE	274	71	150.000	0	150.000	0	0	0
Active fixe	275	71.01	0	0	0	0	0	0
Constructii	276	71.01.01	0	0	0	0	0	0
Reparatii capitale aferente activelor fixe	277	71.03	150.000	0	150.000	0	0	0
Din total capitol								
Servicii culturale	278	67.02.03	389.000	0	191.000	65.500	69.000	63.500
Biblioteca publice comunale, orasenesi, municipale	279	67.02.03.02	110.000	0	26.500	29.000	27.500	27.000
Camine culturale	280	67.02.03.07	279.000	0	164.500	36.500	41.500	36.500
Alte servicii în domeniile culturii, recreerii si religiei	281	67.02.50	60.000	0	3.500	26.000	26.500	4.000
Asigurari si asistenta sociala	282	68.02	2.133.000	0	545.000	615.000	635.000	338.000
CHELTUIELI CURENTE	283	01	2.133.000	0	545.000	615.000	635.000	338.000
TITLUL I CHELTUIELI DE PERSONAL	284	10	420.000	0	95.000	125.000	125.000	75.000
Cheltuieli salariale in bani	285	10.01	410.000	0	92.000	122.000	122.000	74.000
Salarii de baza	286	10.01.01	410.000	0	92.000	122.000	122.000	74.000
Contributii	287	10.03	10.000	0	3.000	3.000	3.000	1.000
Contributia asiguratorie pentru munca	288	10.03.07	10.000	0	3.000	3.000	3.000	1.000
TITLUL IX ASISTENTA SOCIALA	289	57	1.713.000	0	450.000	490.000	510.000	263.000
Asigurari sociale	290	57.01	0	0	0	0	0	0
Ajutoare sociale	291	57.02	1.713.000	0	450.000	490.000	510.000	263.000
Ajutoare sociale în numerar	292	57.02.01	1.713.000	0	450.000	490.000	510.000	263.000
CHELTUIELI DE CAPITAL	293	70	0	0	0	0	0	0
Din total capitol								
Asistenta sociala in caz de boli si invaliditati	294	68.02.05	2.013.000	0	515.000	585.000	605.000	308.000
Asistenta sociala in caz de invaliditate	295	68.02.05.02	2.013.000	0	515.000	585.000	605.000	308.000

DENUMIREA INDICATORILOR	Cod rand	Cod indicator	Program	Din care credite bugetare destinate stingerii platilor restante	Trim I	Trim II	Trim III	Trim IV
Prevenirea excluderii sociale	296	68.02.15	0	0	0	0	0	0
Ajutor social	297	68.02.15.01	0	0	0	0	0	0
Alte cheltuieli in domeniul asigurarii si asistentei sociale	298	68.02.50	120.000	0	30.000	30.000	30.000	30.000
Alte cheltuieli in domeniul asistentei sociale	299	68.02.50.50	120.000	0	30.000	30.000	30.000	30.000
Partea a IV-a SERVICII SI DEZVOLTARE PUBLICA, LOCUINTE, MEDIU SI APE	300	69.02	3.520.000	0	653.500	1.002.000	932.000	932.500
Locuinte, servicii si dezvoltare publica	301	70.02	3.165.000	0	561.000	912.000	839.500	852.500
CHELTUIELI CURENTE	302	01	715.000	0	211.000	212.000	139.500	152.500
TITLUL II BUNURI SI SERVICII	303	20	365.000	0	86.000	87.000	89.500	102.500
Bunuri si servicii	304	20.01	132.000	0	29.500	35.000	37.500	30.000
Furnituri de birou	305	20.01.01	0	0	0	0	0	0
Incalzit, iluminat si forta motrica	306	20.01.03	80.000	0	22.500	20.000	22.500	15.000
Piese de schimb	307	20.01.06	10.000	0	2.500	2.500	2.500	2.500
Materiale si prestari de servicii cu caracter functional	308	20.01.09	5.000	0	1.000	1.500	1.500	1.000
Alte bunuri si servicii pentru intretinere si functionare	309	20.01.30	37.000	0	3.500	11.000	11.000	11.500
Reparatii curente	310	20.02	123.000	0	31.500	22.000	22.000	47.500
Alte cheltuieli	311	20.30	110.000	0	25.000	30.000	30.000	25.000
alte cheltuieli cu bunuri si servicii	312	20.30.30	110.000	0	25.000	30.000	30.000	25.000
TITLUL VII ALTE TRANSFERURI	313	55	350.000	0	125.000	125.000	50.000	50.000
A. Transferuri interne	314	55.01	350.000	0	125.000	125.000	50.000	50.000
Programe cu finantare rambursabila	315	55.01.03	0	0	0	0	0	0
Transferuri din bugetul local catre asociatiile de dezvoltare intercomunitara	316	55.01.42	350.000	0	125.000	125.000	50.000	50.000
CHELTUIELI DE CAPITAL	317	70	2.450.000	0	350.000	700.000	700.000	700.000
TITLUL XV ACTIVE NEFINANCIARE	318	71	2.450.000	0	350.000	700.000	700.000	700.000
Active fixe	319	71.01	2.450.000	0	350.000	700.000	700.000	700.000
Constructii	320	71.01.01	2.250.000	0	300.000	650.000	650.000	650.000
Alte active fixe	321	71.01.30	200.000	0	50.000	50.000	50.000	50.000
Din total capital								
Alimentare cu apa si amenajari hidrotehnice	322	70.02.05	2.735.000	0	454.000	812.000	737.000	732.000
Alimentare cu apa	323	70.02.05.01	2.735.000	0	454.000	812.000	737.000	732.000
Iluminat public si electrificari rurale	324	70.02.06	215.000	0	53.500	46.500	49.000	66.000
Alte servicii in domeniul locuintei, serviciilor si dezvoltarii comunale	325	70.02.50	215.000	0	53.500	53.500	53.500	54.500

DENUMIREA INDICATORILOR		Cod rand	Cod indicator	Program	Din care credite bugetare destinate stingerii platilor restante	Trim I	Trim II	Trim III	Trim IV
	Protectia mediului	326	74.02	355.000	0	92.500	90.000	92.500	80.000
	CHELTUIELI CURENTE	327	01	355.000	0	92.500	90.000	92.500	80.000
	TITLUL II BUNURI SI SERVICII	328	20	355.000	0	92.500	90.000	92.500	80.000
	Bunuri si servicii	329	20.01	35.000	0	7.500	5.000	7.500	15.000
	Furnituri de birou	330	20.01.01	0	0	0	0	0	0
	Materiale si prestari de servicii cu caracter functional	331	20.01.09	15.000	0	2.500	2.500	5.000	5.000
	Alte bunuri si servicii pentru intretinere si functionare	332	20.01.30	20.000	0	5.000	2.500	2.500	10.000
	Bunuri de natura obiectelor de inventar	333	20.05	80.000	0	20.000	30.000	30.000	0
	Alte obiecte de inventar	334	20.05.30	80.000	0	20.000	30.000	30.000	0
	Alte cheltuieli	335	20.30	240.000	0	65.000	55.000	55.000	65.000
	alte cheltuieli cu bunuri si servicii	336	20.30.30	240.000	0	65.000	55.000	55.000	65.000
	CHELTUIELI DE CAPITAL	337	70	0	0	0	0	0	0
	Din total capitol								
	Salubritate si gestiunea deseurilor	338	74.02.05	355.000	0	92.500	90.000	92.500	80.000
	Colectarea, tratarea si distrugerea deseurilor	339	74.02.05.02	355.000	0	92.500	90.000	92.500	80.000
	Partea a V-a ACTIUNI ECONOMICE	340	79.02	5.385.000	0	1.957.500	1.102.500	1.134.500	1.190.500
	Transporturi	341	84.02	5.385.000	0	1.957.500	1.102.500	1.134.500	1.190.500
	CHELTUIELI CURENTE	342	01	615.000	0	187.500	102.500	134.500	190.500
	TITLUL II BUNURI SI SERVICII	343	20	615.000	0	187.500	102.500	134.500	190.500
	Bunuri si servicii	344	20.01	290.000	0	62.500	67.500	74.500	85.500
	Furnituri de birou	345	20.01.01	0	0	0	0	0	0
	Carburanti si lubrifianti	346	20.01.05	25.000	0	5.000	7.500	7.500	5.000
	Materiale si prestari de servicii cu caracter functional	347	20.01.09	135.000	0	32.500	30.000	37.000	35.500
	Alte bunuri si servicii pentru intretinere si functionare	348	20.01.30	130.000	0	25.000	30.000	30.000	45.000
	Reparatii curente	349	20.02	135.000	0	40.000	15.000	30.000	50.000
	Bunuri de natura obiectelor de inventar	350	20.05	20.000	0	5.000	2.500	2.500	10.000
	Alte obiecte de inventar	351	20.05.30	20.000	0	5.000	2.500	2.500	10.000
	Alte cheltuieli	352	20.30	170.000	0	80.000	17.500	27.500	45.000
	alte cheltuieli cu bunuri si servicii	353	20.30.30	170.000	0	80.000	17.500	27.500	45.000
	CHELTUIELI DE CAPITAL	354	70	4.770.000	0	1.770.000	1.000.000	1.000.000	1.000.000
	TITLUL XV ACTIVE NEFINANCIARE	355	71	4.770.000	0	1.770.000	1.000.000	1.000.000	1.000.000

DENUMIREA INDICATORILOR	Cod rand	Cod Indicator	Program	Din care credite bugetare destinate stingerii platilor restante	Trim I	Trim II	Trim III	Trim IV
Active fixe	356	71.01	4.770.000	0	1.770.000	1.000.000	1.000.000	1.000.000
Construcții	357	71.01.01	4.770.000	0	1.770.000	1.000.000	1.000.000	1.000.000
Din total capitol								
Transport rutier	358	84.02.03	5.345.000	0	1.937.500	1.102.500	1.134.500	1.170.500
Drumuri si poduri	359	84.02.03.01	5.345.000	0	1.937.500	1.102.500	1.134.500	1.170.500
Alte cheltuieli in domeniul transporturilor	360	84.02.50	40.000	0	20.000	0	0	20.000
Partea a VII-a REZERVE, EXCEDENT/DEFICIT								
REZERVE	361	96.02	0	0	0	0	0	0
EXCEDENT	362	97.02	0	0	0	0	0	0
DEFICIT	363	98.02	0	0	0	0	0	0
	364	99.02	0	0	0	0	0	0


PRESEDINTE DE SEDINTA,

CONSILIER,
DRAGUNOIU EMANUEL



CONTRASEMNEAZA,

SECRETAR GENERAL
JR. PIVNICERU CARMEN

**BUGETUL LOCAL INITIAL AL COMUNEI DUDA-EPURENI
PE ANUL 2023
FUNCTIONARE-DEZVOLTARE**

DENUMIREA INDICATORILOR	Cod rand	Cod Indicator	Program	Din care credite bugetare destinate stingerii platilor restante	Trm I	Trm II	Trm III	Trm IV
SECTIUNEA FUNCTIONARE								
SECTIUNEA FUNCTIONARE	1		7.150.000		1.782.500	1.877.000	1.784.000	1.706.500
TOTAL VENITURI	2	00.01	7.150.000		1.782.500	1.877.000	1.784.000	1.706.500
VENITURI PROPRII	3	49.90	2.630.000		653.000	734.500	671.500	571.000
I. VENITURI CURENTE	4	00.02	7.040.000		1.755.000	1.849.500	1.756.500	1.679.000
A. VENITURI FISCALE	5	00.03	6.705.000		1.692.000	1.769.500	1.662.500	1.581.000
A1. IMPOZIT PE VENIT, PROFIT SI CASTIGURI DIN CAPITAL	6	00.04	789.000		197.000	197.000	197.000	198.000
A12. IMPOZIT PE VENIT, PROFIT, SI CASTIGURI DIN CAPITAL DE LA PERSOANE FIZICE	7	00.06	789.000		197.000	197.000	197.000	198.000
Cote si sume defalcate din impozitul pe venit	8	04.02	789.000		197.000	197.000	197.000	198.000
Cote defalcate din impozitul pe venit	9	04.02.01	323.000		82.000	82.000	82.000	82.000
Sume alocate din cotele defalcate din impozitul pe venit pentru echilibrarea bugetelor locale	10	04.02.04	461.000		115.000	115.000	115.000	116.000
A3. IMPOZITE SI TAXE PE PROPRIETATE	11	00.09	750.000		182.000	203.000	196.000	169.000
Impozite si taxe pe proprietate	12	07.02	750.000		182.000	203.000	196.000	169.000
Impozit pe cladiri	13	07.02.01	125.000		28.000	37.000	35.000	25.000
Impozit pe cladiri - PF	14	07.02.01.01	105.000		25.000	30.000	30.000	20.000
Impozit pe cladiri - PJ	15	07.02.01.02	20.000		3.000	7.000	5.000	5.000
Impozit pe terenuri	16	07.02.02	600.000		146.500	161.000	156.000	136.500
Impozit pe terenuri - PF	17	07.02.02.01	150.000		35.000	40.000	40.000	35.000
Impozit pe terenuri - PJ	18	07.02.02.02	5.000		1.500	1.000	1.000	1.500
Impozit pe terenurile extravilane	19	07.02.02.03	445.000		110.000	120.000	115.000	100.000
Taxe judiciare de timbru, taxe de timbru pentru activitatea notariala si alte taxe ce timbru	20	07.02.03	25.000		7.500	5.000	5.000	7.500
A4. IMPOZITE SI TAXE PE BUNURI SI SERVICII	21	00.10	5.140.000		1.310.500	1.362.000	1.257.500	1.210.000
Sume defalcate din TVA	22	11.02	4.975.000		1.277.000	1.315.000	1.210.000	1.173.000
Sume defalcate din taxa pe valoarea adaugata pentru finantarea cheltuielilor descentralizate la nivelul comunelor, oraselor, municipiilor, sectoarelor si Municipiului Bucuresti	23	11.02.02	2.350.000		621.000	621.000	564.000	554.000
Sume defalcate din TVA pt drumuri	24	11.02.05	40.000		10.000	11.000	10.000	9.000
Sume defalcate din TVA pt echilibrarea bugetelor locale	25	11.02.06	2.585.000		646.000	683.000	646.000	610.000

DENUMIREA INDICATORILOR	Cod rand	Cod indicator	Program	Din care credite bugetare destinate stingerii platilor restante	Trm I	Trm II	Trm III	Trm IV
Taxe pe utilizarea bunurilor, autorizarea utilizării bunurilor sau pe desfasurarea de activitati	26	16.02	165.000		33.500	47.000	47.500	37.000
Taxa asupra mijloacelor de transport	27	16.02.02	165.000		33.500	47.000	47.500	37.000
Taxa asupra mijloacelor de transport - PF	28	16.02.02.01	157.000		32.000	45.000	45.000	35.000
Taxa asupra mijloacelor de transport - PJ	29	16.02.02.02	8.000		1.500	2.000	2.500	2.000
A6. ALTE IMPOZITE SI TAXE FISCALE	30	00.11	26.000		2.500	7.500	12.000	4.000
Alte impozite si taxe fiscale	31	18.02	25.000		2.500	7.500	12.000	4.000
Alte impozite si taxe	32	18.02.50	25.000		2.500	7.500	12.000	4.000
C. VENITURI NEFISCALE	33	00.12	335.000		63.000	80.000	94.000	98.000
C1. VENITURI DIN PROPRIETATE	34	00.13	443.000		140.000	153.000	82.000	65.000
Venituri din proprietate	35	30.02	443.000		140.000	153.000	82.000	65.000
Venituri din concesiuni si inchirieri	36	30.02.05	93.000		15.000	28.000	32.000	15.000
Alte venituri din concesiuni si inchirieri de catre institutiile publice	37	30.02.05.30	90.000		15.000	28.000	32.000	15.000
Alte venituri din proprietate	38	30.02.50	350.000		125.000	125.000	50.000	50.000
C2. VANZARI DE BUNURI SI SERVICII	39	00.14	-105.000		-77.000	-73.000	12.000	33.000
Venituri din prestari de servicii si alte activitati	40	33.02	32.000		5.000	10.000	10.000	5.000
Venituri din prestari de servicii	41	33.02.08	30.000		5.000	10.000	10.000	5.000
Amenzi, penalitati si confiscari	42	35.02	192.000		38.000	52.000	62.000	38.000
Alte amenzi, penalitati si confiscari	43	35.02.50	190.000		38.000	52.000	62.000	38.000
Diverse venituri	44	36.02	242.000		55.000	65.000	65.000	55.000
Alte venituri	45	36.02.50	240.000		55.000	65.000	65.000	55.000
Transferuri voluntare, altele decat subventiile	46	37.02	-565.000		-175.000	-200.000	-125.000	-65.000
Varsaminte din sectiunea de functionare pentru finantarea sectiunii de dezvoltare a bugetului local (cu semnul minus)	47	37.02.03	-565.000		-175.000	-200.000	-125.000	-65.000
IV. SUBVENTII	48	00.17	110.000		27.500	27.500	27.500	27.500
SUBVENTII DE LA ALTE NIVELE ALE ADMINISTRATIEI PUBLICE	49	00.18	110.000		27.500	27.500	27.500	27.500
Subventii de la bugetul de stat	50	42.02	110.000		27.500	27.500	27.500	27.500
B. Curente	51		110.000		27.500	27.500	27.500	27.500
Subventii pentru acordarea ajutorului pentru incalzirea locuintei si a suplimentului pentru energie alocate pentru consumul de combustibili solizi si sau petroliferi	52	42.02.34	110.000		27.500	27.500	27.500	27.500
TOTAL CHELTUIELI	53		7.150.000	0	1.782.500	1.877.000	1.784.000	1.706.500
CHELTUIELI CURENTE	54	01	7.150.000	0	1.782.500	1.877.000	1.784.000	1.706.500
TITLUL I CHELTUIELI DE PERSONAL	55	10	2.185.000	0	518.500	597.000	564.000	505.500

DENUMIREA INDICATORILOR

DENUMIREA INDICATORILOR	Cod rand	Cod indicator	Program	Din care credite bugetare destinate stingerii platilor restante	Titm I	Titm II	Titm III	Titm IV
Cheltuieli salariale in bani	56	10.01	2.103 500	0	506.000	554.000	549.500	494.000
Salarii de baza	57	10.01.01	1.940 000	0	468.500	509.500	510.000	452.000
Indemnizatii plătite unor persoane din afara unitatii	58	10.01.12	88 000	0	19.500	24.500	19.500	24.500
Indemnizatie de hrana	59	10.01.17	75 500	0	18.000	20.000	20.000	17.500
Cheltuieli salariale in natura	60	10.02	28 000	0	0	28.000	0	0
Tichete de vacanta	61	10.02.06	28 000	0	0	28.000	0	0
Contributii	62	10.03	53 500	0	12.500	15.000	14.500	11.500
Contributia asiguratorie pentru munca	63	10.03.07	53 500	0	12.500	15.000	14.500	11.500
TITLUL II BUNURI SI SERVICII	64	20	2.511 000	0	603.000	579.000	624.000	705.000
Bunuri si servicii	65	20.01	1.072 000	0	234.000	265.000	265.500	307.500
Furnituri de birou	66	20.01.01	18 000	0	5.000	4.000	5.000	4.000
Materiale pentru curatenie	67	20.01.02	21 000	0	5.000	5.000	7.000	4.000
Incalziri, iluminat si forta motrica	68	20.01.03	167 500	0	38.500	45.000	39.500	44.500
Apa, canal si salubritate	69	20.01.04	5 000	0	1.000	1.500	1.500	1.000
Carburanti si lubrifianti	70	20.01.05	80 000	0	18.500	20.500	21.500	19.500
Piese de schimb	71	20.01.06	38 000	0	11.500	7.500	7.500	11.500
Transport	72	20.01.07	50 000	0	10.000	15.000	15.000	10.000
Posta, telecomunicatii, radio, tv, internet	73	20.01.08	46 000	0	11.500	11.500	11.500	11.500
Materiale si prestari de servicii cu caracter functional	74	20.01.09	237 000	0	58.000	55.000	62.000	62.000
Alte bunuri si servicii pentru intretinere si functionare	75	20.01.30	409 500	0	75.000	100.000	95.000	139.500
Reparatii curente	76	20.02	398 000	0	83.500	75.000	99.500	140.000
Bunuri de natura obiectelor de inventar	77	20.05	218 500	0	38.000	60.000	69.000	51.500
Uniforme si echipament	78	20.05.01	7 500	0	0	0	2.500	5.000
Alte obiecte de inventar	79	20.05.30	211 000	0	38.000	60.000	66.500	46.500
Deplasari, detasari, transferari	80	20.06	9 000	0	2.000	2.500	2.500	2.000
Deplasari interne, detasari, transferari	81	20.06.01	9 000	0	2.000	2.500	2.500	2.000
Pregatire profesionala	82	20.13	30 000	0	7.500	7.500	7.500	7.500
Cheltuieli judiciare si extrajudiciare derivate din actiuni in reprezentarea intereselor statului, potrivit dispozitiilor legale	83	20.25	12 500	0	5.000	2.500	2.500	2.500
Alte cheltuieli	84	20.30	771 000	0	233.000	166.500	177.500	194.000
Protocol si reprezentare	85	20.30.02	52 500	0	3.500	24.500	22.500	2.000
Prime de asigurare non-viata	86	20.30.03	7 500	0	3.500	2.000	2.000	0

DENUMIREA INDICATORILOR		Cod rand	Cod indicator	Program	Din care credite bugetare destinate stingerii platilor restante	Trim I	Trim II	Trim III	Trim IV
	alte cheltuieli cu bunuri si servicii	87	20.30.30	711 000	0	226.000	140.000	153.000	192.000
	TITLUL V FONDURI DE REZERVA	88	50	300 000	0	75.000	75.000	75.000	75.000
	Fond de rezerva bugetara la dispozitia Guvernului	89	50.01	0	0	0	0	0	0
	Fond de rezerva bugetara la dispozitia autoritatilor locale	90	50.04	300 000	0	75.000	75.000	75.000	75.000
	TITLUL IX ASISTENTA SOCIALA	91	57	1.755 000	0	461.000	501.000	521.000	272.000
	Asigurari sociale	92	57.01	0	0	0	0	0	0
	Ajutoare sociale	93	57.02	1.755 000	0	461.000	501.000	521.000	272.000
	Ajutoare sociale in numerar	94	57.02.01	1.736 000	0	456.000	496.000	516.000	268.000
	Tichete de cresa si tichete sociale pentru gradinita	95	57.02.03	19 000	0	5.000	5.000	5.000	4.000
	TITLUL XI ALTE CHELTUIELI	96	59	399 000	0	125.000	125.000	0	149.000
	Burse	97	59.01	399 000	0	125.000	125.000	0	149.000
	CHELTUIELI DE CAPITAL	98	70	0	0	0	0	0	0
	Partea I-a SERVICII PUBLICE GENERALE	99	50.02	2.410.000	0	592.000	628.500	590.000	599.500
	Autoritati publice si actiuni externe	100	51.02	2.110.000	0	517.000	553.500	515.000	524.500
	CHELTUIELI CURENTE	101	01	2.110.000	0	517.000	553.500	515.000	524.500
	TITLUL I CHELTUIELI DE PERSONAL	102	10	1.585 000	0	381.000	423.500	393.500	387.000
	Cheltuieli salariale in bani	103	10.01	1.522 000	0	372.500	388.500	383.500	377.500
	Salarii de baza	104	10.01.01	1.380 000	0	340.000	350.000	350.000	340.000
	Indemnizatii plătite unor persoane din afara unitatii	105	10.01.12	80 000	0	17.500	22.500	17.500	22.500
	Indemnizatie de hrana	106	10.01.17	62 000	0	15.000	16.000	16.000	15.000
	Cheltuieli salariale in natura	107	10.02	25 000	0	0	25.000	0	0
	Tichete de vacanta	108	10.02.06	25 000	0	0	25.000	0	0
	Contributii	109	10.03	38 000	0	8.500	10.000	10.000	9.500
	Contributia asiguratorie pentru munca	110	10.03.07	38 000	0	8.500	10.000	10.000	9.500
	TITLUL II BUNURI SI SERVICII	111	20	525 000	0	136.000	130.000	121.500	137.500
	Bunuri si servicii	112	20.01	241 000	0	57.500	62.000	60.500	61.000
	Furnituri de birou	113	20.01.01	12 000	0	3.000	3.000	3.000	3.000
	Materiale pentru curatenie	114	20.01.02	14 000	0	3.000	4.000	4.000	3.000
	Incalzit, iluminat si forta motrica	115	20.01.03	15 000	0	3.500	4.000	4.000	3.500
	Apa, canal si salubritate	116	20.01.04	5 000	0	1.000	1.500	1.500	1.000
	Carburanti si lubrifianti	117	20.01.05	15 000	0	5.000	4.000	3.000	3.000

DENUMIREA INDICATORILOR	Cod rand	Cod Indicator	Program	Din care credite bugetare destinate stingerii platilor restante	Trim I	Trim II	Trim III	Trim IV
Piese de schimb	118	20.01.06	10.000	0	2.500	2.500	2.500	2.500
Posta, telecomunicatii, radio, tv, internet	119	20.01.08	30.000	0	7.500	7.500	7.500	7.500
Materiale si prestari de servicii cu caracter functional	120	20.01.09	65.000	0	15.000	17.500	15.000	17.500
Alte bunuri si servicii pentru intretinere si functionare	121	20.01.30	75.000	0	17.000	18.000	20.000	20.000
Reparatii curente	122	20.02	50.000	0	10.000	15.000	10.000	15.000
Bunuri de natura obiectelor de inventar	123	20.05	16.500	0	4.000	4.000	4.000	4.500
Alte obiecte de inventar	124	20.05.30	16.500	0	4.000	4.000	4.000	4.500
Deplasari, detasari, transferari	125	20.06	5.000	0	1.000	1.500	1.500	1.000
Deplasari interne, detasari, transferari	126	20.06.01	5.000	0	1.000	1.500	1.500	1.000
Pregatire profesionala	127	20.13	25.000	0	6.500	6.000	6.000	6.500
Cheltuieli judiciare si extrajudiciare derivate din actiuni in reprezentarea intereselor statului, potrivit dispozitiilor legale	128	20.25	12.500	0	5.000	2.500	2.500	2.500
Alte cheltuieli	129	20.30	175.000	0	52.000	39.000	37.000	47.000
Protocol si reprezentare	130	20.30.02	7.500	0	3.500	2.000	0	2.000
Prime de asigurare non-viala	131	20.30.03	7.500	0	3.500	2.000	2.000	0
alte cheltuieli cu bunuri si servicii	132	20.30.30	160.000	0	45.000	35.000	35.000	45.000
CHELTUIELI DE CAPITAL	133	70	0	0	0	0	0	0
Din total capitol								
Autoritati executive si legislative	134	51.02.01	2.110.000	0	517.000	553.500	515.000	524.500
Autoritati executive	135	51.02.01.03	2.110.000	0	517.000	553.500	515.000	524.500
Alte servicii publice generale	136	54.02	300.000	0	75.000	75.000	75.000	75.000
CHELTUIELI CURENTE	137	01	300.000	0	75.000	75.000	75.000	75.000
TITLUL V FONDURI DE REZERVA	138	50	300.000	0	75.000	75.000	75.000	75.000
Fond de rezerva bugetara la dispozitia Guvernului	139	50.01	0	0	0	0	0	0
Fond de rezerva bugetara la dispozitia autoritatilor locale	140	50.04	300.000	0	75.000	75.000	75.000	75.000
CHELTUIELI DE CAPITAL	141	70	0	0	0	0	0	0
Din total capitol								
Fond de rezerva bugetara la dispozitia autoritatilor locale	142	54.02.05	300.000	0	75.000	75.000	75.000	75.000
Alte servicii publice generale	143	54.02.50	0	0	0	0	0	0
Partea a II-a APARARE, ORDINE PUBLICA SI SIGURANTA NATIONALA	144	59.02	157.000	0	37.000	31.500	39.500	49.000
Ordine publica si siguranta nationala	145	61.02	157.000	0	37.000	31.500	39.500	49.000

DENUMIREA INDICATORILOR		Cod rand	Cod indicator	Program	Din care credite bugetare destinate stingerii platilor restante	Trim I	Trim II	Trim III	Trim IV
	CHELTUIELI CURENTE	146 01		157.000	0	37.000	31.500	39.500	49.000
	TITLUL I CHELTUIELI DE PERSONAL	147 10		95.000	0	22.500	25.500	24.000	23.000
	Cheltuieli salariale in bani	148 10.01		91.000	0	22.000	23.000	23.500	22.500
	Salarii de baza	149 10.01.01		76.500	0	18.500	19.000	19.500	19.500
	Indemnizatii platite unor persoane din afara unitatii	150 10.01.12		3.000	0	2.000	2.000	2.000	2.000
	Indemnizatie de hrana	151 10.01.17		5.500	0	1.500	2.000	2.000	1.000
	Cheltuieli salariale in natura	152 10.02		1.500	0	0	1.500	0	0
	Tichete de vacanta	153 10.02.06		1.500	0	0	1.500	0	0
	Contributii	154 10.03		2.500	0	500	1.000	500	500
	Contributia asiguratorie pentru munca	155 10.03.07		2.500	0	500	1.000	500	500
	TITLUL II BUNURI SI SERVICII	156 20		62.000	0	14.500	6.000	15.500	26.000
	Bunuri si servicii	157 20.01		34.000	0	9.500	5.000	7.500	12.000
	Furnituri de birou	158 20.01.01		0	0	0	0	0	0
	Carburanti si lubrifianti	159 20.01.05		15.000	0	2.500	2.500	5.000	5.000
	Piese de schimb	160 20.01.06		8.000	0	4.000	0	0	4.000
	Materiale si prestari de servicii cu caracter functional	161 20.01.09		5.000	0	2.000	1.000	1.000	1.000
	Alte bunuri si servicii pentru intretinere si functionare	162 20.01.30		5.000	0	1.000	1.500	1.500	2.000
	Bunuri de natura obiectelor de inventar	163 20.05		17.000	0	1.500	1.000	5.000	9.500
	Uniforme si echipament	164 20.05.01		7.500	0	0	0	2.500	5.000
	Alte obiecte de inventar	165 20.05.30		9.500	0	1.500	1.000	2.500	4.500
	Alte cheltuieli	166 20.30		11.000	0	3.500	0	3.000	4.500
	alte cheltuieli cu bunuri si servicii	167 20.30.30		11.000	0	3.500	0	3.000	4.500
	CHELTUIELI DE CAPITAL	168 70		0	0	0	0	0	0
	Din total capitol								
	Protectie civila si protectie contra incendiilor (protectie civila nonmilitara)	169 61.02.05		157.000	0	37.000	31.500	39.500	49.000
	Partea a III-a CHELTUIELI SOCIAL-CULTURALE	170 64.02		3.243.000	0	787.500	937.500	838.000	685.000
	Invatamant	171 65.02		794.000	0	198.000	220.000	96.500	279.500
	CHELTUIELI CURENTE	172 01		794.000	0	198.000	220.000	96.500	279.500
	TITLUL II BUNURI SI SERVICII	173 20		363.000	0	62.000	84.000	85.500	121.500
	Bunuri si servicii	174 20.01		296.000	0	58.000	76.000	68.000	97.000
	Furnituri de birou	175 20.01.01		5.000	0	2.000	1.000	2.000	1.000

DENUMIREA INDICATORILOR	Cod rand	Cod indicator	Program	Din care credite bugetare destinate stingerii platilor restante	Trim			
					Trim I	Trim II	Trim III	Trim IV
Materiale pentru curatenie	176	20.01.02	7.000	0	2.000	1.000	3.000	1.000
Incalzit, iluminat si forta motrica	177	20.01.03	72.500	0	12.500	21.000	13.000	26.000
Carburanti si lubrifianti	178	20.01.05	25.000	0	6.000	6.500	6.000	6.500
Piese de schimb	179	20.01.06	10.000	0	2.500	2.500	2.500	2.500
Transport	180	20.01.07	50.000	0	10.000	15.000	15.000	10.000
Posta, telecomunicatii, radio, tv, internet	181	20.01.08	16.000	0	4.000	4.000	4.000	4.000
Materiale si prestari de servicii cu caracter functional	182	20.01.09	5.000	0	1.000	1.500	1.500	1.000
Alte bunuri si servicii pentru intretinere si functionare	183	20.01.30	107.500	0	18.000	23.500	21.000	45.000
Reparatii curente	184	20.02	30.000	0	2.000	5.500	10.000	12.500
Bunuri de natura obiectelor de inventar	185	20.05	15.000	0	0	0	5.000	10.000
Alte obiecte de inventar	186	20.05.30	15.000	0	0	0	5.000	10.000
Deplasari, detasari, transferari	187	20.06	4.000	0	1.000	1.000	1.000	1.000
Deplasari interne, detasari, transferari	188	20.06.01	4.000	0	1.000	1.000	1.000	1.000
Pregatire profesionala	189	20.13	5.000	0	1.000	1.500	1.500	1.000
TITLUL IX ASISTENTA SOCIALA	190	57	42.000	0	11.000	11.000	11.000	9.000
Asigurari sociale	191	57.01	0	0	0	0	0	0
Ajutoare sociale	192	57.02	42.000	0	11.000	11.000	11.000	9.000
Ajutoare sociale in numerar	193	57.02.01	23.000	0	6.000	6.000	6.000	5.000
Tichete de cresa si tichete sociale pentru gradinita	194	57.02.03	19.000	0	5.000	5.000	5.000	4.000
TITLUL XI ALTE CHELTUIELI	195	59	399.000	0	125.000	125.000	0	149.000
Burse	196	59.01	399.000	0	125.000	125.000	0	149.000
CHELTUIELI DE CAPITAL	197	70	0	0	0	0	0	0
Din total capital								
Invatamant prescolar si primar	198	65.02.03	0	0	0	0	0	0
Invatamant prescolar	199	65.02.03.01	0	0	0	0	0	0
Invatamant primar	200	65.02.03.02	0	0	0	0	0	0
Invatamant secundar	201	65.02.04	775.000	0	193.000	215.000	91.500	275.500
Invatamant secundar inferior	202	65.02.04.01	775.000	0	193.000	215.000	91.500	275.500
Alte cheltuieli in domeniul invatamantului	203	65.02.50	19.000	0	5.000	5.000	5.000	4.000
Sanatate	204	66.02	22.000	0	0	11.000	11.000	0
CHELTUIELI CURENTE	205	01	22.000	0	0	11.000	11.000	0

DENUMIREA INDICATORILOR

Cod rand	Cod indicator	Program	Din care credite bugetare destinate stingerii platilor restante	Trim I	Trim II	Trim III	Trim IV
TITLUL II BUNURI SI SERVICII							
206	20	22.000	0	0	11.000	11.000	0
Bunuri si servicii							
207	20.01	7.000	0	0	3.500	3.500	0
Furnituri de birou							
208	20.01.01	0	0	0	0	0	0
Alte bunuri si servicii pentru intretinere si functionare							
209	20.01.30	7.000	0	0	3.500	3.500	0
Reparatii curente							
210	20.02	15.000	0	0	7.500	7.500	0
CHELTUIELI DE CAPITAL							
211	70	0	0	0	0	0	0
Din total capitol							
Alte cheltuieli in domeniul sanatatii							
212	66.02.50	22.000	0	0	11.000	11.000	0
Alte institutii si actiuni sanitare							
213	66.02.50.50	22.000	0	0	11.000	11.000	0
214	67.02	299.000	0	44.500	91.500	95.500	67.500
Cultura, recreere si religie							
CHELTUIELI CURENTE							
215	01	299.000	0	44.500	91.500	95.500	67.500
TITLUL I CHELTUIELI DE PERSONAL							
Cheltuieli salariale in bani							
216	10	85.000	0	20.000	23.000	21.500	20.500
Salarii de baza							
217	10.01	80.500	0	19.500	20.500	20.500	20.000
Indemnitatii de hrana							
218	10.01.01	73.500	0	18.000	18.500	18.500	18.500
Cheltuieli salariale in natura							
219	10.01.17	7.000	0	1.500	2.000	2.000	1.500
Tichete de vacanta							
220	10.02	1.500	0	0	1.500	0	0
221	10.02.06	1.500	0	0	1.500	0	0
Contributii							
222	10.03	3.000	0	500	1.000	1.000	500
Contributia asiguratorie pentru munca							
223	10.03.07	3.000	0	500	1.000	1.000	500
TITLUL II BUNURI SI SERVICII							
224	20	214.000	0	24.500	68.500	74.000	47.000
Bunuri si servicii							
225	20.01	34.000	0	9.500	11.000	6.500	7.000
Furnituri de birou							
226	20.01.01	0	0	0	0	0	0
Materiale si prestari de servicii cu caracter functional							
227	20.01.09	7.000	0	4.000	1.000	1.000	1.000
Alte bunuri si servicii pentru intretinere si functionare							
228	20.01.30	27.000	0	5.500	10.000	5.500	6.000
Reparatii curente							
229	20.02	45.000	0	0	10.000	20.000	15.000
Bunuri de natura obiectelor de inventar							
230	20.05	70.000	0	7.500	22.500	22.500	17.500
Alte obiecte de inventar							
231	20.05.30	70.000	0	7.500	22.500	22.500	17.500
Alte cheltuieli							
232	20.30	65.000	0	7.500	25.000	25.000	7.500
Protocol si reprezentare							
233	20.30.02	45.000	0	0	22.500	22.500	0
alte cheltuieli cu bunuri si servicii							
234	20.30.30	20.000	0	7.500	2.500	2.500	7.500
CHELTUIELI DE CAPITAL							
235	70	0	0	0	0	0	0

DENUMIREA INDICATORILOR

Denumirea indicatorilor	Cod rand	Cod Indicator	Program	Din care credite bugetare destinate stingerii platilor restante	Trim I	Trim II	Trim III	Trim IV
Din total capitol								
Servicii culturale	236	67.02.03	236.000	0	41.000	66.500	69.000	63.500
Biblioteca publice comunale, orasenesti, municipale	237	67.02.03.02	110.000	0	26.500	29.000	27.500	27.000
Camine culturale	238	67.02.03.07	126.000	0	14.500	36.500	41.500	36.500
Alte servicii în domeniile culturii, recreerii si religiei	239	67.02.50	60.000	0	3.500	26.000	26.500	4.000
Asigurari si asistenta sociala	240	68.02	2.133.000	0	545.000	615.000	635.000	338.000
CHELTUIELI CURENTE	241	01	2.133.000	0	545.000	615.000	635.000	338.000
TITLUL I CHELTUIELI DE PERSONAL	242	10	420.000	0	95.000	125.000	125.000	75.000
Cheltuieli salariale în bani	243	10.01	410.000	0	92.000	122.000	122.000	74.000
Salarii de baza	244	10.01.01	410.000	0	92.000	122.000	122.000	74.000
Contributii	245	10.03	10.000	0	3.000	3.000	3.000	1.000
Contributia asiguratorie pentru munca	246	10.03.07	10.000	0	3.000	3.000	3.000	1.000
TITLUL IX ASISTENTA SOCIALA	247	57	1.713.000	0	450.000	490.000	510.000	263.000
Asigurari sociale	248	57.01	0	0	0	0	0	0
Ajutoare sociale	249	57.02	1.713.000	0	450.000	490.000	510.000	263.000
Ajutoare sociale în numerar	250	57.02.01	1.713.000	0	450.000	490.000	510.000	263.000
CHELTUIELI DE CAPITAL	251	70	0	0	0	0	0	0
Din total capitol								
Asistenta sociala în caz de boli si invaliditati	252	68.02.05	2.013.000	0	515.000	585.000	605.000	308.000
Asistenta sociala în caz de invaliditate	253	68.02.05.02	2.013.000	0	515.000	585.000	605.000	308.000
Prevenirea excluderii sociale	254	68.02.15	0	0	0	0	0	0
Ajutor social	255	68.02.15.01	0	0	0	0	0	0
Alte cheltuieli în domeniul asigurarilor si asistentei sociale	256	68.02.50	120.000	0	30.000	30.000	30.000	30.000
Alte cheltuieli în domeniul asistentei sociale	257	68.02.50.50	120.000	0	30.000	30.000	30.000	30.000
Partea a IV-a SERVICII SI DEZVOLTARE PUBLICA, LOCUINTE, MEDIU SI APE	258	69.02	720.000	0	178.500	177.000	182.000	182.500
Locuinte, servicii si dezvoltare publica	259	70.02	365.000	0	86.000	87.000	89.500	102.500
CHELTUIELI CURENTE	260	01	365.000	0	86.000	87.000	89.500	102.500
TITLUL II BUNURI SI SERVICII	261	20	365.000	0	86.000	87.000	89.500	102.500
Bunuri si servicii	262	20.01	132.000	0	29.500	35.000	37.500	30.000
Furnituri de birou	263	20.01.01	0	0	0	0	0	0
Incalzit, iluminat si forta motrica	264	20.01.03	80.000	0	22.500	20.000	22.500	15.000

DENUMIREA INDICATORILOR		Cod rand	Cod indicator	Program	Din care credite bugetare destinate stingerii platilor restante	Trim I	Trim II	Trim III	Trim IV
	Piese de schimb	265	20.01.06	10.000	0	2.500	2.500	2.500	2.500
	Materiale si prestari de servicii cu caracter functional	266	20.01.09	5.000	0	1.000	1.500	1.500	1.000
	Alte bunuri si servicii pentru intretinere si functionare	267	20.01.30	37.000	0	3.500	11.000	11.000	11.500
	Reparatii curente	268	20.02	123.000	0	31.500	22.000	22.000	47.500
	Alte cheltuieli	269	20.30	110.000	0	25.000	30.000	30.000	25.000
	alte cheltuieli cu bunuri si servicii	270	20.30.30	110.000	0	25.000	30.000	30.000	25.000
	CHELTUIELI DE CAPITAL	271	70	0	0	0	0	0	0
	Din total capitol								
	Alimentare cu apa si amenajari hidrotehnice	272	70.02.05	135.000	0	29.000	37.000	37.000	32.000
	Alimentare cu apa	273	70.02.05.01	135.000	0	29.000	37.000	37.000	32.000
	Iluminat public si electrificari rurale	274	70.02.06	215.000	0	53.500	46.500	49.000	66.000
	Alte servicii in domeniul locuintei, serviciilor si dezvoltarii comunale	275	70.02.50	15.000	0	3.500	3.500	3.500	4.500
	Protectia mediului	276	74.02	355.000	0	92.500	90.000	92.500	80.000
	CHELTUIELI CURENTE	277	01	355.000	0	92.500	90.000	92.500	80.000
	TITLUL II BUNURI SI SERVICII	278	20	355.000	0	92.500	90.000	92.500	80.000
	Bunuri si servicii	279	20.01	35.000	0	7.500	5.000	7.500	15.000
	Furnituri de birou	280	20.01.01	0	0	0	0	0	0
	Materiale si prestari de servicii cu caracter functional	281	20.01.09	15.000	0	2.500	2.500	5.000	5.000
	Alte bunuri si servicii pentru intretinere si functionare	282	20.01.30	20.000	0	5.000	2.500	2.500	10.000
	Bunuri de natura obiectelor de inventar	283	20.05	80.000	0	20.000	30.000	30.000	0
	Alte obiecte de inventar	284	20.05.30	80.000	0	20.000	30.000	30.000	0
	Alte cheltuieli	285	20.30	240.000	0	65.000	55.000	55.000	65.000
	alte cheltuieli cu bunuri si servicii	286	20.30.30	240.000	0	65.000	55.000	55.000	65.000
	CHELTUIELI DE CAPITAL	287	70	0	0	0	0	0	0
	Din total capitol								
	Salubritate si gestiunea deseurilor	288	74.02.05	355.000	0	92.500	90.000	92.500	80.000
	Colectarea, tratarea si distrugerea deseurilor	289	74.02.05.02	355.000	0	92.500	90.000	92.500	80.000
	Partea a V-a ACTIUNI ECONOMICE	290	79.02	615.000	0	187.500	102.500	134.500	190.500
	Transporturi	291	84.02	615.000	0	187.500	102.500	134.500	190.500
	CHELTUIELI CURENTE	292	01	615.000	0	187.500	102.500	134.500	190.500
	TITLUL II BUNURI SI SERVICII	293	20	615.000	0	187.500	102.500	134.500	190.500

DENUMIREA INDICATORILOR	Cod rand	Cod indicator	Program	Din care credite bugetare destinate stingerii platilor restante	Trim I	Trim II	Trim III	Trim IV
Bunuri si servicii	294	20.01	290.000	0	62.500	67.500	74.500	85.500
Furnituri de birou	295	20.01.01	0	0	0	0	0	0
Carburanti si lubrifianti	296	20.01.05	25.000	0	5.000	7.500	7.500	5.000
Materiale si prestari de servicii cu caracter functional	297	20.01.09	135.000	0	32.500	30.000	37.000	35.500
Alte bunuri si servicii pentru intretinere si functionare	298	20.01.30	130.000	0	25.000	30.000	30.000	45.000
Reparatii curente	299	20.02	135.000	0	40.000	15.000	30.000	50.000
Bunuri de natura obiectelor de inventar	300	20.05	20.000	0	5.000	2.500	2.500	10.000
Alte obiecte de inventar	301	20.05.30	20.000	0	5.000	2.500	2.500	10.000
Alte cheltuieli	302	20.30	170.000	0	80.000	17.500	27.500	45.000
alte cheltuieli cu bunuri si servicii	303	20.30.30	170.000	0	80.000	17.500	27.500	45.000
CHELTUIELI DE CAPITAL	304	70	0	0	0	0	0	0
Din total capital								
Transport rutier	305	84.02.03	575.000	0	167.500	102.500	134.500	170.500
Drumuri si poduri	306	84.02.03.01	575.000	0	167.500	102.500	134.500	170.500
Alte cheltuieli in domeniul transporturilor	307	84.02.50	40.000	0	20.000	0	0	20.000
Partea a VII-a REZERVE, EXCEDENT/DEFICIT	308	96.02	0	0	0	0	0	0
REZERVE	309	97.02	0	0	0	0	0	0
EXCEDENT	310	98.02	0	0	0	0	0	0
DEFICIT	311	99.02	0	0	0	0	0	0

**BUGETUL LOCAL INITIAL AL COMUNEI DUDA-EPURENI
PE ANUL 2023
FUNCTIONARE-DEZVOLTARE**

DENUMIREA INDICATORILOR	Cod rand	Cod indicator	Program	Din care credite bugetare destinate stingerii platilor restante	Trim I	Trim II	Trim III	Trim IV
SECTIUNEA DEZVOLTARE								
SECTIUNEA DEZVOLTARE	1		9.532.000		2.925.000	2.410.000	2.432.000	1.765.000
TOTAL VENITURI	2	00.01	9.532.000		2.925.000	2.410.000	2.432.000	1.765.000
VENITURI PROPRII	3	49.90	0		0	0	0	0
I. VENITURI CURENTE	4	00.02	565.000		175.000	200.000	125.000	65.000
C. VENITURI NEFISCALE	5	00.12	565.000		175.000	200.000	125.000	65.000
G2. VANZARI DE BUNURI SI SERVICII	6	00.14	565.000		175.000	200.000	125.000	65.000
Transferuri voluntare, altele decat subventiile	7	37.02	565.000		175.000	200.000	125.000	65.000
Varsaminte din sectiunea de functionare	8	37.02.04	565.000		175.000	200.000	125.000	65.000
III. OPERATIUNI FINANCIARE	9	00.16	2.750.000		2.750.000	0	0	0
Incasari din acordarea imprumuturilor acordate	10	40.02	2.750.000		2.750.000	0	0	0
Sume din excedentul bugetului local utilizate pentru finantarea cheltuielilor sectiunii de dezvoltare**)	11	40.02.14	2.750.000		2.750.000	0	0	0
IV. SUBVENTII	12	00.17	6.217.000		0	2.210.000	2.307.000	1.700.000
SUBVENTII DE LA ALTE NIVELE ALE ADMINISTRATIEI PUBLICE	13	00.18	6.217.000		0	2.210.000	2.307.000	1.700.000
Subventii de la bugetul de stat	14	42.02	6.217.000		0	2.210.000	2.307.000	1.700.000
A. De capital	15		50.000		0	0	0	50.000
Planuri si reglementari de urbanism	16	42.02.05	50.000		0	0	0	50.000
B. Curente	17		6.167.000		0	2.210.000	2.307.000	1.650.000
Finantarea Programui National de Dezvoltare Locala	18	42.02.65	6.042.000		0	2.150.000	2.242.000	1.650.000
Alocari de sume din PNRR aferente asistentei financiare nerambursabile	19	42.02.88	125.000		0	60.000	65.000	0
Fonduri europene nerambursabile	20	42.02.88.01	105.000		0	50.000	55.000	0
Finantare publica nationala	21	42.02.88.02	20.000		0	10.000	10.000	0
TOTAL CHELTUIELI	22		9.532.000	0	2.925.000	2.410.000	2.432.000	1.765.000
CHELTUIELI CURENTE	23	01	475.000	0	125.000	185.000	115.000	50.000
TITLUL VII ALTE TRANSFERURI	24	55	350.000	0	125.000	125.000	50.000	50.000
A. Transferuri interne	25	55.01	350.000	0	125.000	125.000	50.000	50.000
Programe cu finantare rambursabila	26	55.01.03	0	0	0	0	0	0


DENUMIREA INDICATORILOR	Cod rand	Cod indicator	Program	Din care credite bugetare destinate stingerii platilor restante	Trim I	Trim II	Trim III	Trim IV
Transferuri din bugetul local catre asociatiile de dezvoltare intercomunitara	27	55.01.42	350.000	0	125.000	125.000	50.000	50.000
TITLUL XII PROIECTE CU FINANTARE DIN SUMELE REPREZENTAND ASISTENTA FINANCIARA. NERAMBURSABILA AFERENTA PNRR	28	60	125.000	0	0	60.000	65.000	0
Fonduri europene nerambursabile	29	60.01	105.000	0	0	50.000	55.000	0
Finantare publica nationala	30	60.02	20.000	0	0	10.000	10.000	0
CHELTUIELI DE CAPITAL	31	70	9.657.000	0	2.800.000	2.225.000	2.317.000	1.715.000
TITLUL XV ACTIVE NEFINANCIARE	32	71	9.657.000	0	2.800.000	2.225.000	2.317.000	1.715.000
Active fixe	33	71.01	8.907.000	0	2.650.000	2.225.000	2.317.000	1.715.000
Construcții	34	71.01.01	8.512.000	0	2.470.000	2.150.000	2.242.000	1.650.000
Masini, echipamente si mijloace de transport	35	71.01.02	80.000	0	80.000	0	0	0
Mobilier, aparatura birou si alte active corporale	36	71.01.03	80.000	0	30.000	25.000	25.000	0
Alte active fixe	37	71.01.30	235.000	0	70.000	50.000	50.000	65.000
Reparatii capitale aferente activelor fixe	38	71.03	150.000	0	150.000	0	0	0
Partea I-a SERVICII PUBLICE GENERALE	39	50.02	390.000	0	200.000	85.000	90.000	15.000
Autoritati publice si actiuni externe	40	51.02	390.000	0	200.000	85.000	90.000	15.000
CHELTUIELI CURENTE	41	01	125.000	0	0	60.000	65.000	0
TITLUL XII PROIECTE CU FINANTARE DIN SUMELE REPREZENTAND ASISTENTA FINANCIARA. NERAMBURSABILA AFERENTA PNRR	42	60	125.000	0	0	60.000	65.000	0
Fonduri europene nerambursabile	43	60.01	105.000	0	0	50.000	55.000	0
Finantare publica nationala	44	60.02	20.000	0	0	10.000	10.000	0
CHELTUIELI DE CAPITAL	45	70	265.000	0	200.000	25.000	25.000	15.000
TITLUL XV ACTIVE NEFINANCIARE	46	71	265.000	0	200.000	25.000	25.000	15.000
Active fixe	47	71.01	265.000	0	200.000	25.000	25.000	15.000
Construcții	48	71.01.01	100.000	0	100.000	0	0	0
Masini, echipamente si mijloace de transport	49	71.01.02	50.000	0	50.000	0	0	0
Mobilier, aparatura birou si alte active corporale	50	71.01.03	80.000	0	30.000	25.000	25.000	0
Alte active fixe	51	71.01.30	35.000	0	20.000	0	0	15.000
Din total capitol								
Autoritati executive si legislative	52	51.02.01	390.000	0	200.000	85.000	90.000	15.000
Autoritati executive	53	51.02.01.03	390.000	0	200.000	85.000	90.000	15.000
Partea a II-a APARARE, ORDINE PUBLICA SI SIGURANTA NATIONALA	54	59.02	30.000	0	30.000	0	0	0
Ordine publica si siguranta nationala	55	61.02	30.000	0	30.000	0	0	0

DENUMIREA INDICATORILOR	Cod rand	Cod indicator	Program	Din care credite bugetare destinate stingerii platilor restante	Trim I	Trim II	Trim III	Trim IV
CHELTUIELI CURENTE	56	01	0	0	0	0	0	0
CHELTUIELI DE CAPITAL	57	70	30.000	0	30.000	0	0	0
TITLUL XV ACTIVE NEFINANCIARE	58	71	30.000	0	30.000	0	0	0
Active fixe	59	71.01	30.000	0	30.000	0	0	0
Masini, echipamente si mijloace de transport	60	71.01.02	30.000	0	30.000	0	0	0
Din total capital								
Protectie civila si protectie contra incendiilor (protectie civila nonmilitara)	61	61.02.05	30.000	0	30.000	0	0	0
Partea a III-a CHELTUIELI SOCIAL-CULTURALE	62	64.02	1.542.000	0	450.000	500.000	592.000	0
Invatamant	63	65.02	1.392.000	0	300.000	500.000	592.000	0
CHELTUIELI CURENTE	64	01	0	0	0	0	0	0
CHELTUIELI DE CAPITAL	65	70	1.392.000	0	300.000	500.000	592.000	0
TITLUL XV ACTIVE NEFINANCIARE	66	71	1.392.000	0	300.000	500.000	592.000	0
Active fixe	67	71.01	1.392.000	0	300.000	500.000	592.000	0
Construcții	68	71.01.01	1.392.000	0	300.000	500.000	592.000	0
Din total capital								
Invatamant prescolar si primar	69	65.02.03	0	0	0	0	0	0
Invatamant prescolar	70	65.02.03.01	0	0	0	0	0	0
Invatamant primar	71	65.02.03.02	0	0	0	0	0	0
Invatamant secundar	72	65.02.04	1.392.000	0	300.000	500.000	592.000	0
Invatamant secundar inferior	73	65.02.04.01	1.392.000	0	300.000	500.000	592.000	0
Alte cheltuieli in domeniul invatamantului	74	65.02.60	0	0	0	0	0	0
Cultura, recreere si religie	75	67.02	150.000	0	150.000	0	0	0
CHELTUIELI CURENTE	76	01	0	0	0	0	0	0
CHELTUIELI DE CAPITAL	77	70	150.000	0	150.000	0	0	0
TITLUL XV ACTIVE NEFINANCIARE	78	71	150.000	0	150.000	0	0	0
Active fixe	79	71.01	0	0	0	0	0	0
Construcții	80	71.01.01	0	0	0	0	0	0
Reparatii capitale aferente activelor fixe	81	71.03	150.000	0	150.000	0	0	0
Din total capital								
Servicii culturale	82	67.02.03	150.000	0	150.000	0	0	0
Biblioteci publice comunale, orasenesti, municipale	83	67.02.03.02	0	0	0	0	0	0

DENUMIREA INDICATORILOR	Cod rand	Cod indicator	Program	Din care credite bugetare destinate stingerii platilor restante	Trim I	Trim II	Trim III	Trim IV
Camine culturale	84	67.02.03.07	150.000	0	150.000	0	0	0
Alte servicii în domeniile culturii, recreerii și religiei	85	67.02.50	0	0	0	0	0	0
Partea a IV-a SERVICII SI DEZVOLTARE PUBLICA, LOCUINTE, MEDIU SI APE	86	69.02	2.800.000	0	475.000	825.000	750.000	750.000
Locuinte, servicii si dezvoltare publica	87	70.02	2.800.000	0	475.000	825.000	750.000	750.000
CHELTUIELI CURENTE	88	01	350.000	0	125.000	125.000	50.000	50.000
TITLUL VII ALTE TRANSFERURI	89	55	350.000	0	125.000	125.000	50.000	50.000
A. Transferuri interne	90	55.01	350.000	0	125.000	125.000	50.000	50.000
Programe cu finantare rambursabila	91	55.01.03	0	0	0	0	0	0
Transferuri din bugetul local catre asociatiile de dezvoltare intercomunitara	92	55.01.42	350.000	0	125.000	125.000	50.000	50.000
CHELTUIELI DE CAPITAL	93	70	2.450.000	0	350.000	700.000	700.000	700.000
TITLUL XV ACTIVE NEFINANCIARE	94	71	2.450.000	0	350.000	700.000	700.000	700.000
Active fixe	95	71.01	2.450.000	0	350.000	700.000	700.000	700.000
Construcții	96	71.01.01	2.250.000	0	300.000	650.000	650.000	650.000
Alte active fixe	97	71.01.30	200.000	0	50.000	50.000	50.000	50.000
Din total capitol								
Alimentare cu apa si amenajari hidrotehnice	98	70.02.05	2.600.000	0	425.000	775.000	700.000	700.000
Alimentare cu apa	99	70.02.05.01	2.600.000	0	425.000	775.000	700.000	700.000
Iluminat public si electrificari rurale	100	70.02.06	0	0	0	0	0	0
Alte servicii in domeniul locuintei, serviciilor si dezvoltarii comunale	101	70.02.50	200.000	0	50.000	50.000	50.000	50.000
Partea a V-a ACTIUNI ECONOMICE	102	79.02	4.770.000	0	1.770.000	1.000.000	1.000.000	1.000.000
Transporturi	103	84.02	4.770.000	0	1.770.000	1.000.000	1.000.000	1.000.000
CHELTUIELI CURENTE	104	01	0	0	0	0	0	0
CHELTUIELI DE CAPITAL	105	70	4.770.000	0	1.770.000	1.000.000	1.000.000	1.000.000
TITLUL XV ACTIVE NEFINANCIARE	106	71	4.770.000	0	1.770.000	1.000.000	1.000.000	1.000.000
Active fixe	107	71.01	4.770.000	0	1.770.000	1.000.000	1.000.000	1.000.000
Construcții	108	71.01.01	4.770.000	0	1.770.000	1.000.000	1.000.000	1.000.000
Din total capitol								
Transport rutier	109	84.02.03	4.770.000	0	1.770.000	1.000.000	1.000.000	1.000.000
Drumuri si poduri	110	84.02.03.01	4.770.000	0	1.770.000	1.000.000	1.000.000	1.000.000
Alte cheltuieli in domeniul transporturilor	111	84.02.50	0	0	0	0	0	0
Partea a VII-a REZERVE, EXCEDENT/DEFICIT	112	96.02	0	0	0	0	0	0

DENUMIREA INDICATORILOR	Cod rand	Cod indicator	Program	Din care credite bugetare destinate stingerii platilor restante	Trim			
					I	II	III	IV
REZERVE	113	97.02	0	0	0	0	0	0
EXCEDENT	114	98.02	0	0	0	0	0	0
DEFICIT	115	99.02	0	0	0	0	0	0

PRESEDINTE DE SEDINTA,
CONSILIER,
DRAGINOIU EMANUEL




CONTRASEMNEAZA,
SECRETAR GENERAL
JR. PIVNICERU CARMEN

CENTRALIZATORUL DETALIERILOR
Capitolul 51.2A

Denumirea indicatorilor	Simbol	Prevederi anuale	din care credite destinate stingerii platilor restante	trimestrial				Estimari		
				1	2	3	4	2024	2025	2026
TOTAL CHELTUIELI (FUNCTIONARE+DEZVOLTARE)		2.500.000	0	717.000	638.500	605.000	539.500	2.310.000	2.330.000	2.290.000
SECTIUNEA DE FUNCTIONARE		2.110.000	0	517.000	553.500	515.000	524.500	2.120.000	2.140.000	2.100.000
Total cheltuieli		2.110.000	0	517.000	553.500	515.000	524.500	2.120.000	2.140.000	2.100.000
CHELTUIELI CURENTE	01	2.110.000	0	517.000	553.500	515.000	524.500	2.120.000	2.140.000	2.100.000
TITLUL I CHELTUIELI DE PERSONAL	10	1.585.000	0	381.000	423.500	393.500	387.000	1.585.000	1.595.000	1.600.000
Cheltuieli salariale in bani	10.01	1.522.000	0	372.500	388.500	383.500	377.500	X	X	X
Salarii de baza	10.01.01	1.380.000	0	340.000	350.000	350.000	340.000	X	X	X
Indemnizatii platite unor persoane din afara unitatii	10.01.12	80.000	0	17.500	22.500	17.500	22.500	X	X	X
Indemnizatie de hrana	10.01.17	62.000	0	15.000	16.000	16.000	15.000	X	X	X
Cheltuieli salariale in natura	10.02	25.000	0	0	25.000	0	0	X	X	X
Tichete de vacanta	10.02.06	25.000	0	0	25.000	0	0	X	X	X
Contributii	10.03	38.000	0	8.500	10.000	10.000	9.500	X	X	X
Contributia asiguratorie pentru munca	10.03.07	38.000	0	8.500	10.000	10.000	9.500	X	X	X
TITLUL II BUNURI SI SERVICII	20	525.000	0	136.000	130.000	121.500	137.500	535.000	545.000	500.000
Bunuri si servicii	20.01	241.000	0	57.500	62.000	60.500	61.000	X	X	X
Furnituri de birou	20.01.01	12.000	0	3.000	3.000	3.000	3.000	X	X	X
Materiale pentru curatenie	20.01.02	14.000	0	3.000	4.000	4.000	3.000	X	X	X
Incalzit, iluminat si forta motrica	20.01.03	15.000	0	3.500	4.000	4.000	3.500	X	X	X
Apa, canal si salubritate	20.01.04	5.000	0	1.000	1.500	1.500	1.000	X	X	X
Carburanti si lubrifianti	20.01.05	15.000	0	5.000	4.000	3.000	3.000	X	X	X
Piese de schimb	20.01.06	10.000	0	2.500	2.500	2.500	2.500	X	X	X
Posta, telecomunicatii, radio, tv, internet	20.01.08	30.000	0	7.500	7.500	7.500	7.500	X	X	X
Materiale si prestari de servicii cu caracter functional	20.01.09	65.000	0	15.000	17.500	15.000	17.500	X	X	X
Alte bunuri si servicii pentru intretinere si functionare	20.01.30	75.000	0	17.000	18.000	20.000	20.000	X	X	X
Reparatii curente	20.02	50.000	0	10.000	15.000	10.000	15.000	X	X	X
Bunuri de natura obiectelor de inventar	20.05	16.500	0	4.000	4.000	4.000	4.500	X	X	X

Denumirea indicatorilor	Simbol	Prevederi anuale	din care credite destinate stingerii platilor restante	trimestrial					Estimari	
				1	2	3	4	2024	2025	2026
Alte obiecte de inventar	20.05.30	16.500	0	4.000	4.000	4.000	4.500	X	X	X
Deplasari, detasari, transferari	20.06	5.000	0	1.000	1.500	1.500	1.000	X	X	X
Deplasari interne, detasari, transferari	20.06.01	5.000	0	1.000	1.500	1.500	1.000	X	X	X
Pregatire profesionala	20.13	25.000	0	6.500	6.000	6.000	6.500	X	X	X
Cheltuieli judiciare si extrajudiciare derivate din actiuni in reprezentarea intereselor statului, potrivit dispozitiilor legale	20.25	12.500	0	5.000	2.500	2.500	2.500	X	X	X
Alte cheltuieli	20.30	175.000	0	52.000	39.000	37.000	47.000	X	X	X
Protocol si reprezentare	20.30.02	7.500	0	3.500	2.000	0	2.000	X	X	X
Prime de asigurare non-viata	20.30.03	7.500	0	3.500	2.000	2.000	0	X	X	X
alte cheltuieli cu bunuri si servicii	20.30.30	160.000	0	45.000	35.000	35.000	45.000	X	X	X
SECTIUNEA DE DEZVOLTARE		390.000	0	200.000	85.000	90.000	15.000	190.000	190.000	190.000
Total cheltuieli		390.000	0	200.000	85.000	90.000	15.000	190.000	190.000	190.000
CHELTUIELI CURENTE	01	125.000	0	0	60.000	65.000	0	125.000	125.000	125.000
TITLUL XII PROIECTE CU FINANTARE DIN SUMELE REPREZENTAND ASISTENTA FINANCIARA NERAMBURSABILA AFERENTA PNRR	60	125.000	0	0	60.000	65.000	0	125.000	125.000	125.000
Fonduri europene nerambursabile	60.01	105.000	0	0	50.000	55.000	0	X	X	X
Finantare publica nationala	60.02	20.000	0	0	10.000	10.000	0	X	X	X
CHELTUIELI DE CAPITAL	70	285.000	0	200.000	25.000	25.000	15.000	65.000	65.000	65.000
TITLUL XV ACTIVE NEFINANCIARE	71	285.000	0	200.000	25.000	25.000	15.000	65.000	65.000	65.000
Active fixe	71.01	265.000	0	200.000	25.000	25.000	15.000	X	X	X
Constructii	71.01.01	100.000	0	100.000	0	0	0	X	X	X
Masini, echipamente si mijloace de transport	71.01.02	50.000	0	50.000	0	0	0	X	X	X
Mobilier, aparatura birou si alte active corporale	71.01.03	80.000	0	30.000	25.000	25.000	0	X	X	X
Alte active fixe	71.01.30	35.000	0	20.000	0	0	15.000	X	X	X

CONTRASEMNEAZA,
SECRETAR GENERAL COM. DUDA-EPURENI
JR. PIVNICERU CARMEN




PRESEDINTE DE SEDINTA,
CONSILIER,
DRAGUNOIU EMANUEL

CENTRALIZATORUL DETALIILOR
Capitolul 54.2A

Denumirea indicatorilor	Simbol	Prevederi anuale	din care credite destinate singerii platilor restante	trimestrial				Estiman		
				1	2	3	4	2024	2025	2026
TOTAL CHELTUIELI (FUNCTIONARE+DEZVOLTARE)		300.000	0	75.000	75.000	75.000	75.000	303.000	250.000	200.000
SECTIUNEA DE FUNCTIONARE		300.000	0	75.000	75.000	75.000	75.000	303.000	250.000	200.000
Total cheltuieli		300.000	0	75.000	75.000	75.000	75.000	303.000	250.000	200.000
CHELTUIELI CURENTE	01	300.000	0	75.000	75.000	75.000	75.000	303.000	250.000	200.000
TITLUL V FONDURI DE REZERVA	50	300.000	0	75.000	75.000	75.000	75.000	303.000	250.000	200.000
Fond de rezerva bugetara la dispozitia autoritatilor locale	50.04	300.000	0	75.000	75.000	75.000	75.000	X	X	X

PRESEDINTE DE SEDINTA,

CONSILIER,
DRAGONOIU EMANUEL



CONTRASEMNEAZA,

SECRETAR GENERAL COM. DUDA-EPURENI
JR. PIVNICERU CARMEN

**CENTRALIZATORUL DETALIILOR
Capitolul 61.2A**


Denumirea indicatorilor	Simbol	Prevederi anuale	din care credite destinate stingerii platilor restante	trimestrial				Estiman		
				1	2	3	4	2024	2025	2026
TOTAL CHELTUIELI (FUNCTIONARE+DEZVOLTARE)		187.000	0	67.000	31.500	39.500	49.000	157.000	162.000	167.000
SECTIUNEA DE FUNCTIONARE		157.000	0	37.000	31.500	39.500	49.000	157.000	162.000	167.000
Total cheltuieli		157.000	0	37.000	31.500	39.500	49.000	157.000	162.000	167.000
CHELTUIELI CURENTE	01	157.000	0	37.000	31.500	39.500	49.000	157.000	162.000	167.000
TITLUL I CHELTUIELI DE PERSONAL	10	95.000	0	22.500	25.500	24.000	23.000	95.000	97.000	99.000
Cheltuieli salariale in bani	10.01	91.000	0	22.000	23.000	23.500	22.500	X	X	X
Salarii de baza	10.01.01	76.500	0	18.500	19.000	19.500	19.500	X	X	X
Indemnizatii platite unor persoane din afara unitatii	10.01.12	8.000	0	2.000	2.000	2.000	2.000	X	X	X
Indemnizatie de hrana	10.01.17	6.500	0	1.500	2.000	2.000	1.000	X	X	X
Cheltuieli salariale in natura	10.02	1.500	0	0	1.500	0	0	X	X	X
Tichete de vacanta	10.02.06	1.500	0	0	1.500	0	0	X	X	X
Contributii	10.03	2.500	0	500	1.000	500	500	X	X	X
Contributia asiguratorie pentru munca	10.03.07	2.500	0	500	1.000	500	500	X	X	X
TITLUL II BUNURI SI SERVICII	20	62.000	0	14.500	6.000	15.500	26.000	62.000	65.000	68.000
Bunuri si servicii	20.01	34.000	0	9.500	5.000	7.500	12.000	X	X	X
Carburanti si lubrifianti	20.01.05	15.000	0	2.500	2.500	5.000	5.000	X	X	X
Piese de schimb	20.01.06	8.000	0	4.000	0	0	4.000	X	X	X
Materiale si prestari de servicii cu caracter functional	20.01.09	5.000	0	2.000	1.000	1.000	1.000	X	X	X
Alte bunuri si servicii pentru intretinere si functionare	20.01.30	6.000	0	1.000	1.500	1.500	2.000	X	X	X
Bunuri de natura obiectelor de inventar	20.05	17.000	0	1.500	1.000	5.000	9.500	X	X	X

Denumirea indicatorilor	Simbol	Prevederi anuale	din care credite destinate stingerii platilor restante	Trimestrii				Estimati	
				1	2	3	4	2024	2025
Uniforme si echipament	20.05.01	7.500	0	0	2.500	5.000	X	X	X
Alte obiecte de inventar	20.05.30	9.500	0	1.000	2.500	4.500	X	X	X
Alte cheltuieli	20.30	11.000	0	3.500	3.000	4.500	X	X	X
alte cheltuieli cu bunuri si servicii	20.30.30	11.000	0	3.500	3.000	4.500	X	X	X
SECTIUNEA DE DEZVOLTARE		30.000	0	30.000	0	0	0	0	0
Total cheltuieli		30.000	0	30.000	0	0	0	0	0
CHELTUIELI DE CAPITAL	70	30.000	0	30.000	0	0	0	0	0
TITLUL XV ACTIVE NEFINANCIARE	71	30.000	0	30.000	0	0	0	0	0
Active fixe	71.01	30.000	0	30.000	0	0	X	X	X
Masini, echipamente si mijloace de transport	71.01.02	30.000	0	30.000	0	0	0	0	0

PRESEDINTE DE SEDINTA,

CONSILIER,

DRAGUNOIU EMANUEL



CONTRASEMNEAZA,

SECRETAR GENERAL COM. DUDA-EPURENI

JR. PIVNICERU CARMEN

**CENTRALIZATORUL DETALIILOR
Capitolul 65.2A**

Denumirea indicatorilor	Simbol	Prevederi anuale	din care credite destinate stingerii platilor restante	trimestrial				Estimari		
				1	2	3	4	2024	2025	2026
TOTAL CHELTUIELI (FUNCTIONARE+DEZVOLTARE)		2.186.000	0	498.000	720.000	688.500	279.500	2.202.500	2.227.000	2.244.500
SECTIUNEA DE FUNCTIONARE		794.000	0	198.000	220.000	96.500	279.500	807.500	832.000	849.500
Total cheltuieli		794.000	0	198.000	220.000	96.500	279.500	807.500	832.000	849.500
CHELTUIELI CURENTE	01	794.000	0	198.000	220.000	96.500	279.500	807.500	832.000	849.500
TITLUL II BUNURI SI SERVICII	20	353.000	0	62.000	84.000	85.500	121.500	365.500	375.000	382.500
Bunuri si servicii	20.01	299.000	0	58.000	76.000	66.000	97.000	X	X	X
Furnituri de birou	20.01.01	6.000	0	2.000	1.000	2.000	1.000	X	X	X
Materiale pentru curatenie	20.01.02	7.000	0	2.000	1.000	3.000	1.000	X	X	X
Incalzit, iluminat si forta motrica	20.01.03	72.500	0	12.500	21.000	13.000	26.000	X	X	X
Carburanti si lubrifianti	20.01.05	25.000	0	6.000	6.500	6.000	6.500	X	X	X
Piese de schimb	20.01.06	10.000	0	2.500	2.500	2.500	2.500	X	X	X
Transport	20.01.07	50.000	0	10.000	15.000	15.000	10.000	X	X	X
Posta, telecomunicatii, radio, tv, internet	20.01.08	16.000	0	4.000	4.000	4.000	4.000	X	X	X
Materiale si prestari de servicii cu caracter functional	20.01.09	5.000	0	1.000	1.500	1.500	1.000	X	X	X
Alte bunuri si servicii pentru intretinere si functionare	20.01.30	107.500	0	18.000	23.500	21.000	45.000	X	X	X
Reparatii curente	20.02	30.000	0	2.000	5.500	10.000	12.500	X	X	X
Bunuri de natura obiectelor de inventar	20.05	15.000	0	0	0	5.000	10.000	X	X	X
Alte obiecte de inventar	20.05.30	15.000	0	0	0	5.000	10.000	X	X	X
Deplasari, detasari, transferari	20.06	4.000	0	1.000	1.000	1.000	1.000	X	X	X
Deplasari interne, detasari, transferari	20.06.01	4.000	0	1.000	1.000	1.000	1.000	X	X	X
Pregatire profesionala	20.13	5.000	0	1.000	1.500	1.500	1.000	X	X	X

Denumirea indicatorilor	Simbol	Prevederi anuale	din care credite destinate stingerii platilor restante	trimestrial					Estimari		
				1	2	3	4	2024	2025	2026	
TITLUL IX ASISTENTA SOCIALA	57	42.000	0	11.000	11.000	11.000	9.000	42.000	42.000	42.000	
Ajutoare sociale	57.02	42.000	0	11.000	11.000	11.000	9.000	x	x	x	x
Ajutoare sociale in numerar	57.02.01	23.000	0	6.000	6.000	6.000	5.000	x	x	x	x
Tichete de cresa si tichete sociale pentru gradinita	57.02.03	19.000	0	5.000	5.000	5.000	4.000	x	x	x	x
TITLUL XI ALTE CHELTUIELI	59	399.000	0	125.000	125.000	0	149.000	400.000	415.000	425.000	
Burse	59.01	399.000	0	125.000	125.000	0	149.000	x	x	x	x
SECTIUNEA DE DEZVOLTARE		1.392.000	0	300.000	500.000	592.000	0	1.395.000	1.395.000	1.395.000	
Total cheltuieli		1.392.000	0	300.000	500.000	592.000	0	1.395.000	1.395.000	1.395.000	
CHELTUIELI DE CAPITAL	70	1.392.000	0	300.000	500.000	592.000	0	1.395.000	1.395.000	1.395.000	
TITLUL XV ACTIVE NEFINANCIARE	71	1.392.000	0	300.000	500.000	592.000	0	1.395.000	1.395.000	1.395.000	
Active fixe	71.01	1.392.000	0	300.000	500.000	592.000	0	x	x	x	x
Constructii	71.01.01	1.392.000	0	300.000	500.000	592.000	0	x	x	x	x

PRESEDINTE DE SEDINTA,

CONSILIER,

DRAGUNOIU EMANUEL

CONTRASEMNEAZA,

SECRETAR GENERAL COM. DUDA-EPURENI

JR. PIVNICERU CARMEN



(Handwritten signature)

(Handwritten signature)


CENTRALIZATORUL DETALIILOR
Capitolul 66.2A

Denumirea indicatorilor	Simbol	Prevederi anuale	din care credite destinate stingerii platilor restante	trimestrial				Estiman			
				1	2	3	4	2024	2025	2026	
TOTAL CHELTUIELI (FUNCTIONARE+DEZVOLTARE)		22.000	0	0	11.000	11.000	0	0	22.000	23.500	25.000
SECTIUNEA DE FUNCTIONARE		22.000	0	0	11.000	11.000	0	0	22.000	23.500	25.000
Total cheltuieli		22.000	0	0	11.000	11.000	0	0	22.000	23.500	25.000
CHELTUIELI CURENTE	01	22.000	0	0	11.000	11.000	0	0	22.000	23.500	25.000
TITLUL II BUNURI SI SERVICII	20	22.000	0	0	11.000	11.000	0	0	22.000	23.500	25.000
Bunuri si servicii	20.01	7.000	0	0	3.500	3.500	0	0	3.500	3.500	3.500
Alte bunuri si servicii pentru intretinere si functionare	20.01.30	7.000	0	0	3.500	3.500	0	0	3.500	3.500	3.500
Reparatii curente	20.02	15.000	0	0	7.500	7.500	0	0	7.500	7.500	7.500

PRESEDINTE DE SEDINTA,

CONSILIER,

DRAGUNOIU EMANUEL



CONTRASEMNEAZA,

SECRETAR GENERAL COM. DUDA-EPURENI

JR. PIVNICERU CARMEN


**CENTRALIZATORUL DETALIILOR
Capitolul 67.2A**

Denumirea indicatorilor	Simbol	Prevederi anuale	din care credite destinate singurii platlor restante	trimestrial				Estimari		
				1	2	3	4	2024	2025	2026
TOTAL CHELTUIELI (FUNCTIONARE+DEZVOLTARE)		449.000	0	194.500	91.500	95.500	67.500	450.000	461.500	475.000
SECTIUNEA DE FUNCTIONARE		299.000	0	44.500	91.500	95.500	67.500	300.000	311.500	325.000
Total cheltuieli		299.000	0	44.500	91.500	95.500	67.500	300.000	311.500	325.000
CHELTUIELI CURENTE	01	299.000	0	44.500	91.500	95.500	67.500	300.000	311.500	325.000
TITLUL I CHELTUIELI DE PERSONAL	10	85.000	0	20.000	23.000	21.500	20.500	85.000	87.000	90.000
Cheletuilei salariale in bani	10.01	80.500	0	19.500	20.500	20.500	20.000	X	X	X
Salarii de baza	10.01.01	73.500	0	18.000	18.500	18.500	18.500	X	X	X
indemnizatie de hrana	10.01.17	7.000	0	1.500	2.000	2.000	1.500	X	X	X
Cheletuilei salariale in natura	10.02	1.500	0	0	1.500	0	0	X	X	X
Tichete de vacanta	10.02.06	1.500	0	0	1.500	0	0	X	X	X
Contributii	10.03	3.000	0	500	1.000	1.000	500	X	X	X
Contributia asiguratorie pentru munca	10.03.07	3.000	0	500	1.000	1.000	500	X	X	X
TITLUL II BUNURI SI SERVICII	20	214.000	0	24.500	68.500	74.000	47.000	215.000	224.500	235.000
Bunuri si servicii	20.01	34.000	0	9.500	11.000	6.500	7.000	X	X	X
Materiale si prestari de servicii cu caracter functional	20.01.09	7.000	0	4.000	1.000	1.000	1.000	X	X	X
Alte bunuri si servicii pentru intretinere si functionare	20.01.30	27.000	0	5.500	10.000	5.500	6.000	X	X	X
Reparatii curente	20.02	45.000	0	0	10.000	20.000	15.000	X	X	X
Bunuri de natura obiectelor de inventar	20.05	70.000	0	7.500	22.500	22.500	17.500	X	X	X
Alte obiecte de inventar	20.05.30	70.000	0	7.500	22.500	22.500	17.500	X	X	X
Alte cheltuieli	20.30	65.000	0	7.500	25.000	25.000	7.500	X	X	X
Protocol si reprezentare	20.30.02	45.000	0	0	22.500	22.500	0	X	X	X

Denumirea indicatorilor	Simbol	Prevederi anuale	din care credite destinate stingerii platilor restante	trimestri				Estimari		
				1	2	3	4	2024	2025	2026
alte cheltuieli cu bunuri si servicii	20.30.30	20.000	0	7.500	2.500	2.500	7.500	X	X	X
SECTIUNEA DE DEZVOLTARE		150.000	0	150.000	0	0	0	150.000	150.000	150.000
Total cheltuieli		150.000	0	150.000	0	0	0	150.000	150.000	150.000
CHELTUIELI DE CAPITAL	70	150.000	0	150.000	0	0	0	150.000	150.000	150.000
TITLUL XV ACTIVE NEFINANCIARE	71	150.000	0	150.000	0	0	0	150.000	150.000	150.000
Reparatii capitale aferente activelor fixe	71.03	150.000	0	150.000	0	0	0	X	X	X

PRESEDINTE DE SEDINTA,
CONSILIER,
DRAGUNOIU EMANUEL


CONTRASEMNEAZA,
SECRETAR GENERAL COM. DUDA-EPURENI
JR. PIVNICERU CARMEN



CENTRALIZATORUL DETALIERILOR
Capitolul 68.2A

Denumirea indicatorilor	Symbol	Prevederi anuale	din care credite destinate sîngerii platilor restante	trimestrial				Estiman		
				1	2	3	4	2024	2025	2026
TOTAL CHELTUIELI (FUNCTIONARE+DEZVOLTARE)		2.133.000	0	545.000	615.000	635.000	338.000	2.145.000	2.195.000	2.245.000
SECTIUNEA DE FUNCTIONARE		2.133.000	0	545.000	615.000	635.000	338.000	2.145.000	2.195.000	2.245.000
Total cheltuieli		2.133.000	0	545.000	615.000	635.000	338.000	2.145.000	2.195.000	2.245.000
CHELTUIELI CURENTE	01	2.133.000	0	545.000	615.000	635.000	338.000	2.145.000	2.195.000	2.245.000
TITLUL I CHELTUIELI DE PERSONAL	10	420.000	0	95.000	125.000	125.000	75.000	425.000	425.000	425.000
Cheltuieli salariale in bani	10.01	410.000	0	92.000	122.000	122.000	74.000	X	X	X
Salarii de baza	10.01.01	410.000	0	92.000	122.000	122.000	74.000	X	X	X
Contributii	10.03	10.000	0	3.000	3.000	3.000	1.000	X	X	X
Contributia asiguratorie pentru munca	10.03.07	10.000	0	3.000	3.000	3.000	1.000	X	X	X
TITLUL IX ASISTENTA SOCIALA	57	1.713.000	0	450.000	490.000	510.000	263.000	1.720.000	1.770.000	1.820.000
Ajutoare sociale	57.02	1.713.000	0	450.000	490.000	510.000	263.000	X	X	X
Ajutoare sociale in numerar	57.02.01	1.713.000	0	450.000	490.000	510.000	263.000	X	X	X

CONTRASEMNEAZA,
SECRETAR GENERAL COM. DUDA-EPURENI
JR. PIVNICERU CARMEN




PRESEDINTE DE SEDINTA,
CONSILIER,
DRAGUNOIU EMANUEL

**CENTRALIZATORUL DETALIILOR
Capitolul 70.2A**

Denumirea indicatorilor	Simbol	Prevederi anuale	din care credite destinate stingerii platilor restante	trimestrial				Estimari		
				1	2	3	4	2024	2025	2026
TOTAL CHELTUIELI (FUNCTIONARE+DEZVOLTARE)		3.165.000	0	561.000	912.000	839.500	852.500	3.425.000	3.440.000	3.455.000
SECTIUNEA DE FUNCTIONARE		365.000	0	86.000	87.000	89.500	102.500	375.000	390.000	405.000
Total cheltuieli		365.000	0	86.000	87.000	89.500	102.500	375.000	390.000	405.000
CHELTUIELI CURENTE	01	365.000	0	86.000	87.000	89.500	102.500	375.000	390.000	405.000
TITLUL II BUNURI SI SERVICII	20	365.000	0	86.000	87.000	89.500	102.500	375.000	390.000	405.000
Bunuri si servicii	20.01	132.000	0	29.500	35.000	37.500	30.000	x	x	x
Incalzit, iluminat si forta motrica	20.01.03	80.000	0	22.500	20.000	22.500	15.000	x	x	x
Piese de schimb	20.01.06	10.000	0	2.500	2.500	2.500	2.500	x	x	x
Materiale si prestari de servicii cu caracter functional	20.01.09	5.000	0	1.000	1.500	1.500	1.000	x	x	x
Alte bunuri si servicii pentru intretinere si functionare	20.01.30	37.000	0	3.500	11.000	11.000	11.500	x	x	x
Reparatii curente	20.02	123.000	0	31.500	22.000	22.000	47.500	x	x	x
Alte cheltuieli	20.30	110.000	0	25.000	30.000	30.000	25.000	x	x	x
alte cheltuieli cu bunuri si servicii	20.30.30	110.000	0	25.000	30.000	30.000	25.000	x	x	x
SECTIUNEA DE DEZVOLTARE		2.800.000	0	475.000	825.000	750.000	750.000	3.050.000	3.050.000	3.050.000
Total cheltuieli		2.800.000	0	475.000	825.000	750.000	750.000	3.050.000	3.050.000	3.050.000
CHELTUIELI CURENTE	01	350.000	0	125.000	125.000	50.000	50.000	350.000	350.000	350.000
TITLUL VII ALTE TRANSFERURI	55	350.000	0	125.000	125.000	50.000	50.000	350.000	350.000	350.000
A. Transferuri interne	55.01	350.000	0	125.000	125.000	50.000	50.000	x	x	x
Transferuri din bugetul local catre asociatiile de dezvoltare intercomunitara	55.01.42	350.000	0	125.000	125.000	50.000	50.000	x	x	x
CHELTUIELI DE CAPITAL	70	2.450.000	0	350.000	700.000	700.000	700.000	2.700.000	2.700.000	2.700.000
TITLUL XV ACTIVE NEFINANCIARE	71	2.450.000	0	350.000	700.000	700.000	700.000	2.700.000	2.700.000	2.700.000
Active fixe	71.01	2.450.000	0	350.000	700.000	700.000	700.000	x	x	x
Constructii	71.01.01	2.250.000	0	300.000	650.000	650.000	650.000	x	x	x

Denumirea indicatorilor	Simbol	Prevederi anuale	din care credite destinate stingerii platilor restante	trimestr				Estimari		
				1	2	3	4	2024	2025	2026
Alte active fixe	71.01.30	200.000	0	50.000	50.000	50.000	50.000	X	X	X

PRESEDINTE DE SEDINTA,
CONSILIER,
DRAGUNOIU EMANUEL



CONTRASEMNEAZA,
SECRETAR GENERAL COM. DUDA-EPURENI
JR. PIVNICERU CARMEN

[Handwritten signature]

CENTRALIZATORUL DETALIILOR
Capitolul 74.2A

Denumirea indicatorilor	Simbol	Prevederi anuale	din care credite destinate stingerii platilor restante	Trimestrial				Estimari		
				1	2	3	4	2024	2025	2026
TOTAL CHELTUIELI (FUNCTIONARE+DEZVOLTARE)		355.000	0	92.500	90.000	92.500	80.000	355.000	355.000	355.000
SECȚIUNEA DE FUNCTIONARE		355.000	0	92.500	90.000	92.500	80.000	355.000	355.000	355.000
Total cheltuieli		355.000	0	92.500	90.000	92.500	80.000	355.000	355.000	355.000
CHELTUIELI CURENTE	01	355.000	0	92.500	90.000	92.500	80.000	355.000	355.000	355.000
TITLUL II BUNURI SI SERVICII	20	355.000	0	92.500	90.000	92.500	80.000	355.000	355.000	355.000
Bunuri si servicii	20.01	35.000	0	7.500	5.000	7.500	15.000	X	X	X
Materiale si prestari de servicii cu caracter functional	20.01.09	15.000	0	2.500	2.500	5.000	5.000	X	X	X
Alte bunuri si servicii pentru intretinere si functionare	20.01.30	20.000	0	5.000	2.500	2.500	10.000	X	X	X
Bunuri de natura obiectelor de inventar	20.05	80.000	0	20.000	30.000	30.000	0	X	X	X
Alte obiecte de inventar	20.05.30	80.000	0	20.000	30.000	30.000	0	X	X	X
Alte cheltuieli	20.30	240.000	0	65.000	55.000	55.000	65.000	X	X	X
alte cheltuieli cu bunuri si servicii	20.30.30	240.000	0	65.000	55.000	55.000	65.000	X	X	X

PRESEDINTE DE SEDINTA,


CONSILIER,

DRAGUNOIU EMANUEL

CONTRASEMNEAZA,

SECRETAR GENERAL COM. DUDA-EPURENI

JR. PIVNICERU CARMEN




[Handwritten signature]

**CENTRALIZATORUL DETALIILOR
Capitolul 84.2A**

Denumirea indicatorilor	Simbol	Prevederi anuale	din care credite destinate stingerii platilor restante	trimestrial				Estimat		
				1	2	3	4	2024	2025	2026
TOTAL CHELTUIELI (FUNCTIONARE+DEZVOLTARE)		5.385.000	0	1.102.500	1.134.500	1.190.500	3.603.000	3.310.000	3.400.000	
SECTIUNEA DE FUNCTIONARE		615.000	0	102.500	134.500	190.500	603.000	310.000	400.000	
Total cheltuieli		615.000	0	102.500	134.500	190.500	600.000	310.000	400.000	
CHELTUIELI CURENTE	01	615.000	0	102.500	134.500	190.500	600.000	310.000	400.000	
TITLUL II BUNURI SI SERVICII	20	615.000	0	102.500	134.500	190.500	600.000	310.000	400.000	
Bunuri si servicii	20.01	290.000	0	67.500	74.500	85.500	X	X	X	
Carburanti si lubrifianti	20.01.05	25.000	0	7.500	7.500	5.000	X	X	X	
Materiale si prestari de servicii cu caracter functional	20.01.09	135.000	0	30.000	37.000	35.500	X	X	X	
Alte bunuri si servicii pentru intretinere si functionare	20.01.30	130.000	0	30.000	30.000	45.000	X	X	X	
Reparatii curente	20.02	135.000	0	15.000	30.000	50.000	X	X	X	
Bunuri de natura obiectelor de inventar	20.05	20.000	0	2.500	2.500	10.000	X	X	X	
Alte obiecte de inventar	20.05.30	20.000	0	2.500	2.500	10.000	X	X	X	
Alte cheltuieli	20.30	170.000	0	17.500	27.500	45.000	X	X	X	
alte cheltuieli cu bunuri si servicii	20.30.30	170.000	0	17.500	27.500	45.000	X	X	X	
SECTIUNEA DE DEZVOLTARE		4.770.000	0	1.000.000	1.000.000	1.000.000	3.000.000	3.000.000	3.000.000	
Total cheltuieli		4.770.000	0	1.000.000	1.000.000	1.000.000	3.000.000	3.000.000	3.000.000	
CHELTUIELI DE CAPITAL	70	4.770.000	0	1.000.000	1.000.000	1.000.000	3.000.000	3.000.000	3.000.000	
TITLUL XV ACTIVE NEFINANCIARE	71	4.770.000	0	1.000.000	1.000.000	1.000.000	3.000.000	3.000.000	3.000.000	
Active fixe	71.01	4.770.000	0	1.000.000	1.000.000	1.000.000	X	X	X	

Denumirea incicatorilor	Simbol	Prevederi anuale	din care credite destinate stingerii platilor restante	trimestrial				Estimari		
				1	2	3	4	2024	2025	2026
Construcții	71.01.01	4.770.000	0	1.770.000	1.000.000	1.300.000	1.000.000	X	X	X

PRESEDINTE DE SEDIŢŢA,
CONSILIER,
DRAGUŢIU EMANUEL

CONTRASEMNEAZĂ,
SECRETAR GENERAL COM. DUDA-EPURENI
JR. PIVNICERU CARMEN




LISTA
obiectivelor de investitii pe anul 2023 cu finantare partiala sau integrala
de la bugetul local

Nr. crt.	Denumirea obiectivelor de investitii	Valoare totala*)	Valoarea totala actualizata**) (col. 5 la col. 9)	Cheltuieli totale (col. 5 la col. 9)	Surse proprii	Credii banca intern	Credii banca extern	Alte surse constituite potrivit legii***) Fd. rulin	Finantate din:			Capacitati	Termin P.F.
									Total	Alocatii bugetare			
										De la buget local	Pe seama transf. d la bug. de stat		
0	1		3	4	5	6	7	8	9	10	11	12	13
	TOTAL, din care	9.532.000		9.532.000				9.532.000		9.532.000			
	Cap 51.02	390.000		390.000				390.000		390.000			
	TOTAL, din care												
1.	Sistem de supraveghere video	50.000		50.000				50.000		50.000			
2.	Elaborare strategie de dezvoltare locala	15.000		15.000				15.000		15.000			
3.	Construire cladire anexa pentru birouri	180.000		180.000				180.000		180.000			
4.	Sistem inteligent de management pentru integrarea datelor spatiale intr-o solutie (G.I.S)	145.000		145.000				145.000		145.000			
	Cap 61.02	30.000		30.000				30.000		30.000			
	TOTAL, din care												
1.	Container cu destinatie de birou SVSU.	30.000		30.000				30.000		30.000			
	Cap 65.02	1.392.000		1.392.000				1.392.000		1.392.000			
	TOTAL, din care												
1.	Reparatii si modernizare Gradinita din Valea-Grecului	1.092.000		1.092.000				1.092.000		1.092.000			
2.	Amenajare grup sanitar cu fosă vidanjabila la Scoala din satul Valea-Grecului.	150.000		150.000				150.000		150.000			
3.	Construire magazie anexa la Scoala din satul Epureni.	100.000		100.000				100.000		100.000			

4.	Amenajare curte exterioara si cai de acces la Scoala din satul Epureni.	50.000	50.000	50.000	50.000				
	Cap 66.02 TOTAL, din care								
	Cap 67.02 TOTAL, din care	150.000	150.000	150.000	150.000				
1.	Modernizarea cladirii Centrului cultural din satul Duda."	150.000	150.000	150.000	150.000				
	Cap 70.02 TOTAL, din care	2.800.000	2.800.000	2.800.000	2.800.000				
1.	Alimentare cu apa in loc. Duda, Epureni si Valea-Grecul	2.050.000	2.050.000	2.050.000	2.050.000				
2.	Extindere retea electrica pentru racordarea obiectivului Puturi forate si statie de pompare, satul Epureni.	150.000	150.000	150.000	150.000				
3.	Extindere retea energie electrica in loc Duda Zona Bazin apa si statie clorinare	50.000	50.000	50.000	50.000				
4.	Proiectul regional de dezvoltare a infrastructurii de apa si apa uzata din judetul Vaslui, in perioada 2014-2020.	350.000	350.000	350.000	350.000				
5.	Reactualizare Plan Urbanistic General si Regulament Local de Urbanism, comuna Duda-Epureni.	200.000	200.000	200.000	200.000				

	Cap 74.02 TOTAL, din care								
1.	Cap 84.02 TOTAL, din care	4.770.000	4.770.000	4.770.000	4.770.000				
1.	Modernizare strazi prin asfaltare in comuna Duda-Epureni.	4.300.000	4.300.000	4.300.000	4.300.000				
2.	Pietruire strazi in comuna Duda-Epureni.	470.000	470.000	470.000	470.000				



Președinte de ședință,
Consilier,
Drăgunoiu Emanuel

Contrasemnază,
Secretar general com. Duda-Epureni
Jr. Pivnicera Carmen