

CONSILIUL LOCAL AL COMUNEI DUDA-EPURENI

Hotărârea s-a adoptat cu votul
a 12 din 13 consilieri locali
în funcție

HOTĂRÂRE NR. 2 privind aprobarea bugetului local al comunei Duda-Epurenii , județul Vaslui , pe anul 2024.

Având în vedere :

- Referatul Compartimentului Financiar Contabilitate , înregistrat sub nr. RS 16/15.01.2024 ;
- Referatul de aprobare al primarului înregistrat sub nr. RS 18 /15.01.2024 ;
- Raportul de specialitate nr. RS 19 /15.01.2024 ;
- Avizul comisiei pentru probleme de dezvoltare economico-socială, buget-finanțe, administrarea domeniului public și privat al comunei, agricultură, gospodărie comunală, protecția mediului, servicii și comerț.
- Adresa primită de la Administrația Județeană a Finanțelor Publice Vaslui având nr. VSG_STZ-448 /22.01.2024 , prin care se comunica repartizarea sumelor defalcate din TVA pentru finanțarea cheltuielilor descentralizate (cap. 11.02.02) aprobate pentru anul 2024, sume defalcate din TVA pentru drumuri(cap.11.02.05) , sume defalcate din TVA pentru echilibrarea bugetelor locale (cap. 11.02.06) , sume defalcate din impozitul pe venit pentru echilibrarea bugetelor locale (cap. 04.02.01) , sume alocate din cote defalcate (cap. 04.02.04) precum și repartizarea pe trimestre a acestora;

În conformitate cu prevederile art. 50, alin(2), lit. a din Legea privind finanțele publice locale, actualizată, nr.273 din 29 iunie 2006, publicată în M.O. 618 din 18.07.2006 și prevederile Legii bugetului de stat nr. 421/ 2023 ;

În temeiul prevederilor art 88 , art 129, alin (2), lit (b) coroborat cu alin (4) lit. a, art. 139 alin. (3) lit. a și art. 196 alin. (1), lit. a, din Ordonanța de Urgență nr 57/2019 privind Codul administrativ,

Consiliul Local al comunei Duda-Epurenii, județul Vaslui;

HOTĂRĂȘTE:

Art.1. (1) - Se aprobă bugetul local pe anul 2024, stabilit la venituri în sumă de 17.865 mii lei iar la cheltuieli în sumă de 17.865 mii lei;

(2)- Se aprobă utilizarea excedentului anual al bugetului local rezultat la încheierea exercițiului bugetar 2023, în sumă de 3.410 mii lei și se constituie ca sursă de finanțare a cheltuielilor secțiunii de dezvoltare;

(3)- Se aprobă constituirea fondului de rezervă bugetară la dispoziția autorităților locale, prevăzut la cap. 54.02, în sumă de 350 mii lei.

(4)- Sinteza bugetului local pe anul 2024 desfășurată la venituri pe capitole și subcapitole, iar la cheltuieli pe titluri, capitole, subcapitole, paragrafe de cheltuieli se prezintă în anexa nr.1;

(5)- Sinteza cheltuielilor bugetului local pe anul 2024 cu detalierea pe titluri, articole și aliniate de cheltuieli se prezintă în anexa nr.2;

(6)- Lista obiectivelor de investiții pe anul 2024 se prezintă în anexa nr.3;

Art.2.(1) - Veniturile bugetului local pe anul 2024 se constituie din venituri proprii în sumă de 3.114 mii lei, subvenții de la alte nivele ale administrației publice în sumă de 6.953 mii lei, sume din excedentul bugetului local 3.000 mii lei, donații și sponsorizări în suma de 20 mii lei și sume defalcate din TVA 4.778 mii lei.

(2) - În structura economică, cheltuielile bugetului local pe anul 2024 se prezintă astfel:

CHELTUIELI, total 17.865 mii lei, din care:

1. CHELTUIELI CURENTE, total	7.815 mii lei
din care:	
• cheltuieli de personal	2.433 mii lei
• cheltuieli bunuri și servicii	3.036 mii lei
• asistenta socială	1.866 mii lei
• fonduri de rezervă	350 mii lei
• alte cheltuieli	115 mii lei
• transferuri interne	15 mii lei

2. CHELTUIELI DE CAPITAL 10.050 mii lei

Art.3. - Se aprobă bugetul local pentru anul 2024 pe cele două secțiuni: secțiunea de funcționare și secțiunea de dezvoltare, respectiv:

SECȚIUNEA DE FUNCȚIONARE

• VENITURI SECȚIUNEA DE FUNCȚIONARE

mii lei-

Nr.crt	Specificație - Cod indicator	
0	1	2
	VENITURI SECȚIUNE DE FUNCȚIONARE	7.800
I	VENITURI PROPRII	3.114
	• Impozit pe venit	30
	• Cote și sume defalcate din impozitul pe venit	1.137
	• Impozite și taxe pe proprietate(cod 07.02)	869
	• Taxe pe utilizarea bunurilor, autorizarea utilizării	200

	bunurilor(cod 16.02)	
	• Alte impozite si taxe fiscale	28
	• Venituri din proprietate(cod 30.02)	265
	• Venituri din prestari de servicii si alte activitati	35
	• Alte venituri	300
	• Amenzi, penalități, confiscari(cod 35.02)	250
II	SUME DEFALCATE DIN TVA(cod 11.02)	5.322
	• Sume defalcate din TVA pentru finanțarea cheltuielilor descentralizate(cod 11.02.02)	2.217
	* Sume defalcate din TVA pentru drumuri(11.02.05)	40
	• Sume defalcate din TVA pentru echilibrarea bugetelor locale(cod 11.02.06)	2.521
III	SUBVENȚII DE LA BUGEȚUL DE STAT (cod 42.02)	110
	• Subvenții pentru acordarea ajutorului pentru încălzirea locuinței cu lemne, carbuni, combustibili petrolieri(cod 42.02.34)	110
IV	SUBVENTII DE LA ALTE ADMINISTRATII * Sume primite de la Agentia Nationala de Cadastru si Publicitate	100.000
V	TRANSFERURI VOLUNTARE	-212
	• Varsaminte din sectiunea functionare pentru finantarea sectiunii de dezvoltare (cu semnul minus).	-222
	• Donatii si sponsorizari	10

• CHELTUIELI SECȚIUNEA DE FUNCȚIONARE
- mii lei -

Nr.crt	Specificație - Cod indicator	
0	1	2
	CHELTUIELI SECȚIUNEA FUNCȚIONARE din care:	7.800
1	• Cheltuieli de personal	2.433
2	• Cheltuieli bunuri si servicii	3.036
3	• Fonduri de rezerva	350
4	• Asistenta sociala	1.866
5	• Alte cheltuieli (burse)	115

II. SECTIUNEA DE DEZVOLTARE

• VENITURI SECȚIUNE DEZVOLTARE -mii lei-

Nr.crt	Specificație - Cod indicator	
0	1	2
	VENITURILE SECȚIUNII DE DEZVOLTARE, total	10.065
I	Varsaminte din secțiunea de funcționare (cod 00.31)	222
II	Finanțarea Programului National de Dezvoltare Locala (cod 42.02)	1.575
III	Planuri si reglementari de urbanism	150
IV	Sume din excedentul bugetului local	3.000
V	Alocari de sume din PNRR	1.468
VI	Subvenții de la bugetul de stat pentru programul „ Anghel Saligny”	3.650

• CHELTUIELI SECȚIUNEA DE DEZVOLTARE - mii lei -

Nr.crt	Specificație - Cod indicator	
0	1	2
	CHELTUIELI- SECȚIUNEA DE DEZVOLTARE din care:	10.050
1	• Cheltuieli de capital	10.050
2	• Transferuri interne	15

Art.4. - Potrivit clasificatiei funcționale, cheltuielile bugetului local pe anul 2024 se repartizează astfel:

- 1) Cheltuielile pentru Autorități executive (Cap. 51.02) se aprobă în sumă de 2.397,5 mii lei si se repartizează pentru: cheltuieli de personal 1.750 mii lei, cheltuieli bunuri si servicii 632.5 mii lei si alte cheltuieli 15 mii lei.
- 2) Cheltuieli pentru Alte servicii publice generale (Cap. 54.02) se aprobă în sumă de 350 mii lei si se repartizează pentru : fond de rezervă bugetară la dispoziția autorităților locale 350 mii lei.
- 3) Cheltuielile pentru Ordine publică si siguranța națională (Cap.61.02) se aprobă în sumă de 158 mii lei si se repartizează pentru cheltuieli de personal 98 mii lei, cheltuieli bunuri si servicii 60 mii lei;

4) Cheltuielile pentru învățământ (Cap.65.02) se aproba in suma de 410 mii lei si se repartizează pentru: cheltuieli de personal 50 mii, cheltuieli bunuri si servicii 309 mii, asistenta sociala 51 mii lei.

5) Cheltuieli pentru sanatate (Cap.66.02) se aproba in suma de 22 mii lei si se repartizeaza pentru: cheltuieli bunuri si servicii 22 mii lei.

6) Cheltuielile pentru Cultura, recreere si religie (Cap.67.02) se aproba in suma de 429,5 mii lei si se repartizează pentru: cheltuieli de personal 85 mii lei, cheltuieli bunuri si servicii 244,5 si alte cheltuieli 100 mii lei .

7) Cheltuielile pentru Asigurări si asistenta sociala (Cap.68.02) se aproba in suma de 2.350 mii lei si se repartizează pentru: cheltuieli de personal 500 mii lei, asistenta sociala 1.825 mii lei si cheltuieli bunuri si servicii 25 mii lei;

8) Cheltuielile pentru Locuințe, servicii si dezvoltare publică (Cap.70.02) se aprobă în sumă de 410 mii lei si se repartizează pentru: cheltuieli bunuri si servicii 410 mii lei.

9) Cheltuielile pentru Protectia mediului (Cap.74.02) se aprobă în sumă de 475 mii lei si se repartizează pentru: cheltuieli bunuri si servicii 475 mii lei.

10) Cheltuielile pentru Transporturi (Cap.84.02) se aprobă în sumă de 798 mii lei si se repartizează pentru: cheltuieli bunuri si servicii 798 mii lei.

Art.5(1) - Cheltuielile prevăzute in bugetul local pe anul 2024 reprezintă limite maxime ce nu pot fi depășite, iar rectificarea se va face in condițiile legii;

(2) - Angajarea si efectuarea cheltuielilor se poate face numai in cadrul limitelor aprobate;

Art.6. - Cu ducere la îndeplinire a prezentei hotărâri se însărcinează primarul comunei Duda-Epureni.

Duda-Epureni 09.02.2024

Total consilieri	13
Prezenți	13
Pentru	12/
Impotrivă	1
Abțineri	

*Președinte de ședință,
Consilier,
Prodan George-Adrian*



*Contrasemnează,
Secretar general com. Duda-Epureni
Jr. Pivniceru Carmen*



**BUGETUL LOCAL INITIAL AL COMUNEI DUDA-EPURENI
PE ANUL 2024
CENTRALIZATOR**

DENUMIREA INDICATOR LOR	Cod rand	Cod indicator	Program	Din care credite bugetare destinate stingerii platilor restante	Trim I	Trim II	Trim III	Trim IV	Estimari		
									2025	2026	2027
TOTAL VENITURI	1	00.01	17.865.000		5.111.500	4.375.500	4.380.500	3.997.500	13.437.500	13.391.000	13.372.000
VENITURI PROPRII	2	49.90	3.114.000		663.500	872.500	899.500	678.500	3.321.500	3.451.000	3.574.000
I. VENITURI CURENTE	3	00.02	7.912.000		1.926.500	2.120.500	2.095.500	1.769.500	8.382.500	8.521.000	8.652.000
A. VENITURI FISCALE	4	00.03	7.042.000		1.794.000	1.852.500	1.793.500	1.602.000	7.470.500	7.533.000	7.592.000
A1. IMPOZIT PE VENIT, PROFIT SI CASTIGURI DIN CAPITAL	5	00.04	1.167.000		290.500	291.500	292.500	292.500	1.306.000	1.306.000	1.306.000
A12. IMPOZIT PE VENIT, PROFIT, SI CASTIGUR DIN CAPITAL DE LA PERSOANE FIZICE	6	00.06	1.167.000		290.500	291.500	292.500	292.500	1.306.000	1.306.000	1.306.000
Impozit pe venit	7	03.02	30.000		7.500	7.500	7.500	7.500	30.000	30.000	30.000
Impozitul pe veniturile din transferul proprietatilor imobiliare din patrimoniul personal	8	03.02.18	30.000		7.500	7.500	7.500	7.500	30.000	30.000	30.000
Cote si sume defalcate din impozitul pe venit	9	04.02	1.137.000		283.000	284.000	285.000	285.000	1.276.000	1.276.000	1.276.000
Cote defalcate din impozitul pe venit	10	04.02.01	559.000		139.000	140.000	140.000	140.000	559.000	559.000	559.000
Sume alocate din cotele defalcate din impozitul pe venit pentru echilibrarea bugetelor locale	11	04.02.04	278.000		69.000	69.000	70.000	70.000	417.000	417.000	417.000
Sume repartizate din Fondul la dispozitia Consilului Judetean	12	04.02.05	300.000		75.000	75.000	75.000	75.000	300.000	300.000	300.000
A3. IMPOZITE SI TAXE PE PROPRIETATE	13	00.09	869.000		190.500	254.500	245.500	178.500	888.500	932.000	965.500
Impozite si taxe pe proprietate	14	07.02	869.000		190.500	254.500	245.500	178.500	888.500	932.000	965.500
Impozit pe cladiri	15	07.02.01	165.000		35.000	47.000	47.000	36.000	177.500	195.000	207.500
Impozit pe cladiri de la persoane fizice	16	07.02.01.01	140.000		30.000	40.000	40.000	30.000	150.000	165.000	175.000
Impozit si taxa pe cladiri de la persoane juridice	17	07.02.01.02	25.000		5.000	7.000	7.000	6.000	27.500	30.000	32.500
Impozit pe terenuri	18	07.02.02	704.000		155.500	207.500	198.500	142.500	711.000	737.000	758.000
Impozit pe terenuri de la persoane fizice	19	07.02.02.01	169.000		34.000	50.000	50.000	35.000	175.000	190.000	200.000
Impozit si taxa pe teren de la persoane juridice	20	07.02.02.02	5.000		1.500	1.000	1.000	1.500	6.000	7.000	8.000
Impozit pe terenul din extravilan	21	07.02.02.03	530.000		120.000	156.500	147.500	106.000	530.000	540.000	550.000
A4. IMPOZITE SI TAXE PE BUNURI SI SERVICII	22	00.10	4.978.000		1.308.500	1.299.000	1.243.500	1.127.000	5.248.500	5.265.000	5.288.000
Sume defalcate din TVA	23	11.02	4.778.000		1.263.000	1.238.000	1.186.000	1.091.000	5.041.000	5.050.000	5.058.000
Sume defalcate din taxa pe valoarea adaugata pentru finantarea cheltuielilor descentralizate la nivelul comunei, oraselor, municipiilor, sectoarelor si Municipiului Bucuresti	24	11.02.02	2.217.000		590.000	590.000	554.000	483.000	2.237.000	2.246.000	2.254.000
Sume defalcate din taxa pe valoarea adaugata pentru drumuri	25	11.02.05	40.000		11.000	11.000	11.000	7.000	40.000	40.000	40.000

DENUMIREA INDICATORILOR	Cod rand	Cod indicator	Program	Din care credite bugetare destinate singerii platilor restante	Trim I	Trim II	Trim III	Trim IV	Estimari		
									2025	2026	2027
Sume defalcate din taxa pe valoarea adaugata pentru echilibrarea bugetelor locale	25	11.02.06	2.521.000		662.000	637.000	621.000	601.000	2.764.000	2.764.000	2.764.000
Taxe pe utilizarea bunurilor, autorizarea utilizarii bunurilor sau de desfasurarea de activitati	27	16.02	200.000		45.500	61.000	57.500	36.000	207.500	215.000	230.000
Taxa asupra mijloacelor de transport	28	16.02.02	200.000		45.500	61.000	57.500	36.000	207.500	215.000	230.000
Impozit pe mijloacele de transport detinute de persoane fizice	29	16.02.02 01	190.000		43.000	58.500	55.000	33.500	195.000	200.000	210.000
Impozit pe mijloacele de transport detinute de persoane juridice	30	16.02.02 02	10.000		2.500	2.500	2.500	2.500	12.500	15.000	20.000
A6. ALTE IMPOZITE SI TAXE FISCALE	31	00.11	28.000		4.500	7.500	12.000	4.000	27.500	30.000	32.500
Alte impozite si taxe fiscale	32	18.02	28.000		4.500	7.500	12.000	4.000	27.500	30.000	32.500
Alte impozite si taxe	33	18.02.50	28.000		4.500	7.500	12.000	4.000	27.500	30.000	32.500
C. VENITURI NEFISCALE	34	00.12	870.000		132.500	268.000	302.000	167.500	912.000	988.000	1.060.000
C1. VENITURI DIN PROPRIETATE	35	00.13	265.000		20.000	78.000	97.000	70.000	270.000	300.000	330.000
Venituri din proprietate	36	30.02	265.000		20.000	78.000	97.000	70.000	270.000	300.000	330.000
Venituri din concesiuni si inchirieri	37	30.02.05	115.000		20.000	28.000	47.000	20.000	120.000	125.000	130.000
Alte venituri din concesiuni si inchirieri de catre institutiile publice	38	30.02.05.30	115.000		20.000	28.000	47.000	20.000	120.000	125.000	130.000
Alte venituri din proprietate	39	30.02.50	150.000		0	50.000	50.000	50.000	150.000	175.000	200.000
C2. VANZARI DE BUNURI SI SERVICII	40	00.14	605.000		112.500	190.000	205.000	97.500	642.000	688.000	730.000
Venituri din prestari de servicii si alte activitati	41	33.02	35.000		7.500	10.000	10.000	7.500	37.000	38.000	40.000
Venituri din prestari de servicii	42	33.02.08	35.000		7.500	10.000	10.000	7.500	37.000	38.000	40.000
Amenzi, penalitati si confiscari	43	35.02	250.000		35.000	85.000	85.000	45.000	265.000	280.000	300.000
Alte amenzi, penalitati si confiscari	44	35.02.50	250.000		35.000	85.000	85.000	45.000	265.000	280.000	300.000
Diverse venituri	45	36.02	300.000		70.000	85.000	100.000	45.000	320.000	350.000	370.000
Alte venituri	46	36.02.50	300.000		70.000	85.000	100.000	45.000	320.000	350.000	370.000
Transferuri voluntare, altele decat subventiile	47	37.02	20.000		0	10.000	10.000	0	20.000	20.000	20.000
Donatii si sponsorizari	48	37.02.01	20.000		0	10.000	10.000	0	20.000	20.000	20.000
Varsaminte din sectiunea de functionare pentru finantarea sectiunii de dezvoltare a bugetului local (cu semnul minus)	49	37.02.03	-222.000		-92.000	-55.000	-50.000	-25.000	-200.000	-200.000	-200.000
Varsaminte din sectiunea de functionare	50	37.02.04	222.000		92.000	55.000	50.000	25.000	200.000	200.000	200.000
III. OPERATIUNI FINANCIARE	51	00.16	3.000.000		3.000.000	0	0	0	3.000.000	3.000.000	3.000.000
Incasari din acordarea imprumuturilor acordate	52	40.02	3.000.000		3.000.000	0	0	0	3.000.000	3.000.000	3.000.000
Sume din excedentul bugetului local utilizate pentru finantarea cheiului de dezvoltare (sectiunea de dezvoltare**)	53	40.02.14	3.000.000		3.000.000	0	0	0	3.000.000	3.000.000	3.000.000
IV. SUBVENTII	54	00.17	6.953.000		185.000	2.255.000	2.285.000	2.228.000	2.055.000	1.870.000	1.720.000
SUBVENTII DE LA ALTE NIVELURI ALE ADMINISTRATIEI PUBLICE	55	00.18	6.953.000		185.000	2.255.000	2.285.000	2.228.000	2.055.000	1.870.000	1.720.000
Subventii de la bugetul de stat	56	42.02	6.953.000		185.000	2.255.000	2.285.000	2.228.000	2.055.000	1.870.000	1.720.000

DENUMIREA INDICATORILOR	Cod rand	Cod indicator	Program	Din care credite bugetare destinate stingerii platilor restante	Trim I	Trim II	Trim III	Trim IV	Estimari		
									2025	2026	2027
A. De capital	57		150.000		50.000	50.000	50.000	0	50.000	50.000	50.000
Planuri si reglementari de urbanism	58	42.02.05	150.000		50.000	50.000	50.000	0	50.000	50.000	50.000
B. Curente	59		6.803.000		135.000	2.205.000	2.235.000	2.228.000	2.005.000	1.820.000	1.670.000
Subventii pentru acordarea ajutorului pentru inchirierea locuintei si a suplimentului pentru energie alocate pentru consumul de combustibili solizi si sau perrieri	60	42.02.34	110.000		30.000	25.000	30.000	25.000	110.000	110.000	110.000
Finantarea Programului National de Dezvoltare Locala	61	42.02.65	1.575.000		0	525.000	525.000	525.000	1.895.000	1.710.000	1.560.000
Subventii de la bugetul de stat catre bugetele locale pentru Programul national de investitii „Anghel Saligny”	62	42.02.87	3.650.000		0	1.200.000	1.225.000	1.225.000	0	0	0
Alocari de sume din PNRR aferente asistentei financiare nerambursabile	63	42.02.88	1.468.000		105.000	455.000	455.000	453.000	0	0	0
Fonduri europene nerambursabile	64	42.02.88 01	1.313.000		88.000	408.500	408.500	408.000	0	0	0
Sume aferente TVA	65	42.02.88 03	155.000		17.000	46.500	46.500	45.000	0	0	0
TOTAL CHELTUIELI	66		17.865.000	0	5.111.500	4.375.500	4.380.500	3.997.500	13.437.500	13.391.000	13.372.000
CHELTUIELI CURENTE	67	01	9.303.000	0	2.004.500	2.545.500	2.530.500	2.222.500	8.942.500	9.056.000	8.962.000
TITLUL I CHELTUIELI DE PERSONAL	68	10	2.483.000	0	610.000	663.500	661.000	548.500	2.513.000	2.587.000	2.670.000
TITLUL II BUNURI SI SERVICII	69	20	2.976.000	0	640.500	718.000	710.500	907.000	3.186.500	3.351.000	3.429.000
TITLUL V FONDURI DE REZERVA	70	50	350.000	0	75.000	100.000	100.000	75.000	350.000	350.000	350.000
Fond de rezerva bugetara la dispozitia Guvernului	71	50.01	0	0	0	0	0	0	x	x	x
Fond de rezerva bugetara la dispozitia autoritatilor locale	72	50.04	350.000	0	75.000	100.000	100.000	75.000	x	x	x
TITLUL VII ALTE TRANSFERURI	73	55	15.000	0	15.000	0	0	0	0	0	0
A. Transferuri interne	74	55.01	15.000	0	15.000	0	0	0	x	x	x
TITLUL IX ASISTENTA SOCIALA	75	57	1.876.000	0	524.000	559.000	554.000	239.000	1.893.000	1.943.000	1.993.000
Asigurari sociale	76	57.01	0	0	0	0	0	0	x	x	x
Ajutoare sociale	77	57.02	1.876.000	0	524.000	559.000	554.000	239.000	x	x	x
Ajutoare sociale in numerar	78	57.02.01	1.858.000	0	519.000	553.000	547.000	239.000	x	x	x
Tichete de cresa si tichete sociale pentru gradinita	79	57.02.03	18.000	0	5.000	6.000	7.000	0	x	x	x
TITLUL X ALTE CHELTUIELI	80	59	115.000	0	15.000	50.000	50.000	0	350.000	200.000	120.000
Burse	81	59.01	0	0	0	0	0	0	x	x	x
Asociatii si fundatii	82	59.11	15.000	0	15.000	0	0	0	x	x	x
Sustinerea cuitelor	83	59.12	100.000	0	0	50.000	50.000	0	x	x	x
TITLUL XII PROIECTE CU FINANTARE DIN SUMELE REPREZENTAND ASISTENTA FINANCIARA NERAMBURSABILA AFERENTA PNRR	84	60	1.488.000	0	125.000	455.000	455.000	453.000	650.000	625.000	400.000
CHELTUIELI DE CAPITAL	85	70	8.562.000	0	3.107.000	1.830.000	1.850.000	1.775.000	4.495.000	4.335.000	4.410.000

DENUMIREA INDICATORILOR	Cod rand	Cod indicator	Program	Din care credite bugetare destinate stingerii platilor restante	Trim I	Trim II	Trim III	Trim IV	Estimari		
									2025	2026	2027
TITLUL XV ACTIVE NEFINANCIARE	96	71	8.562.000	0	3.107.000	1.830.000	1.850.000	1.775.000	4.495.000	4.335.000	4.410.000
Active fixe	97	71.01	8.462.000	0	3.007.000	1.830.000	1.850.000	1.775.000	x	x	x
Constructii	98	71.01.01	8.187.000	0	2.932.000	1.755.000	1.750.000	1.750.000	x	x	x
Masini, echipamente si mijloace de transport	99	71.01.02	125.000	0	25.000	25.000	50.000	25.000	x	x	x
Alte active fixe	90	71.01.30	150.000	0	50.000	50.000	50.000	0	x	x	x
Reparatii capitale aferente activelor fixe	91	71.03	100.000	0	100.000	0	0	0	x	x	x
Partea I-a SERVICII PUBLICE GENERALE	92	50.02	3.352.500	0	872.000	811.500	827.000	842.000	3.125.000	3.200.000	3.125.000
Autoritati publice si actiuni externe	93	51.02	3.002.500	0	797.000	711.500	727.000	767.000	2.775.000	2.850.000	2.775.000
CHELTUIELI CURENTE	94	01	2.830.500	0	725.000	686.500	677.000	742.000	2.600.000	2.650.000	2.550.000
TITLUL I CHELTUIELI DE PERSONAL	95	10	1.750.000	0	432.500	440.000	437.500	440.000	1.750.000	1.775.000	1.800.000
TITLUL II BUNURI SI SERVICII	96	20	632.500	0	157.500	141.500	134.500	199.000	700.000	750.000	700.000
TITLUL VII ALTE TRANSFERURI	97	55	15.000	0	15.000	0	0	0	0	0	0
A. Transferuri interne	98	55.01	15.000	0	15.000	0	0	0	x	x	x
TITLUL XI ALTE CHELTUIELI	99	59	15.000	0	15.000	0	0	0	0	0	0
Asociatii si fundatii	100	59.11	15.000	0	15.000	0	0	0	x	x	x
TITLUL XII PROIECTE CU FINANTARE DIN SURSELE REPREZENTAND ASISTENTA FINANCIARA NERAMBURSABILA AFERENTA PNRR	101	60	418.000	0	105.000	105.000	105.000	103.000	150.000	125.000	50.000
CHELTUIELI DE CAPITAL	102	70	172.000	0	72.000	25.000	50.000	25.000	175.000	200.000	225.000
TITLUL XV ACTIVE NEFINANCIARE	103	71	172.000	0	72.000	25.000	50.000	25.000	175.000	200.000	225.000
Active fixe	104	71.01	172.000	0	72.000	25.000	50.000	25.000	x	x	x
Constructii	105	71.01.01	47.000	0	47.000	0	0	0	x	x	x
Masini, echipamente si mijloace de transport	106	71.01.02	125.000	0	25.000	25.000	50.000	25.000	x	x	x
Din total capitol											
Autoritati executive si legislative	107	51.02.01	3.002.500	0	797.000	711.500	727.000	767.000	2.775.000	2.850.000	2.775.000
Autoritati executive	108	51.02.01.03	3.002.500	0	797.000	711.500	727.000	767.000	2.775.000	2.850.000	2.775.000
Alte servicii publice generale	109	54.02	350.000	0	75.000	100.000	100.000	75.000	350.000	350.000	350.000
CHELTUIELI CURENTE	110	01	350.000	0	75.000	100.000	100.000	75.000	350.000	350.000	350.000
TITLUL V FONDURI DE REZERVA	111	50	350.000	0	75.000	100.000	100.000	75.000	350.000	350.000	350.000
Fond de rezerva bugetara la dispozitia Guvernului	112	50.01	0	0	0	0	0	0	x	x	x
Fond de rezerva bugetara la dispozitia autoritatilor locale	113	50.04	350.000	0	75.000	100.000	100.000	75.000	x	x	x
CHELTUIELI DE CAPITAL	114	70	0	0	0	0	0	0	0	0	0
Din total capitol											
Fond de rezerva bugetara la dispozitia autoritatilor locale	115	54.02.05	350.000	0	75.000	100.000	100.000	75.000	350.000	350.000	350.000

DENUMIREA INDICATORILOR	Cod rand	Cod indicator	Program	Din care credite bugetare destinate stingerii platilor restante	Trim I	Trim II	Trim III	Trim IV	Estimari		
									2025	2026	2027
Alte servicii publice generale	116	54.02.50	0	0	0	0	0	0	0	0	0
Partea a II-a APARARE, ORDINE PUBLICA SI SIGURANTA NATIONALA	117	59.02	158.000	0	27.000	32.500	42.500	56.000	160.000	182.500	215.000
Ordine publica si siguranta nationala	118	61.02	158.000	0	27.000	32.500	42.500	56.000	160.000	182.500	215.000
CHELTUIELI CURENTE	119	01	158.000	0	27.000	32.500	42.500	56.000	160.000	182.500	215.000
TITLUL I CHELTUIELI DE PERSONAL	120	10	98.000	0	24.000	24.000	24.500	25.500	100.000	120.000	150.000
TITLUL II BUNURI SI SERVICII	121	20	60.000	0	3.000	8.500	18.000	30.500	60.000	62.500	65.000
CHELTUIELI DE CAPITAL	122	70	0	0	0	0	0	0	0	0	0
Din total capitol											
Protectie civila si protectie contra incendiilor (protectie civila nonmilitara)	123	61.02.05	158.000	0	27.000	32.500	42.500	56.000	160.000	182.500	215.000
Partea a III-a CHELTUIELI SOCIALE-CULTURALE	124	64.02	4.701.500	0	1.231.000	1.324.000	1.312.500	834.000	4.387.500	4.401.000	4.337.000
Invatamant	125	65.02	1.800.000	0	444.500	457.500	453.500	444.500	1.233.000	1.315.500	1.243.000
CHELTUIELI CURENTE	126	01	1.480.000	0	124.500	457.500	453.500	444.500	883.000	915.500	793.000
TITLUL I CHELTUIELI DE PERSONAL	127	10	50.000	0	12.500	12.500	12.500	12.500	50.000	50.000	50.000
TITLUL II BUNURI SI SERVICII	128	20	309.000	0	82.000	74.000	82.000	71.000	315.000	347.500	375.000
TITLUL IX ASISTENTA SOCIALA	129	57	51.000	0	10.000	21.000	9.000	11.000	18.000	18.000	18.000
Asigurari sociale	130	57.01	0	0	0	0	0	0	x	x	x
Ajutoare sociale	131	57.02	51.000	0	10.000	21.000	9.000	11.000	x	x	x
Ajutoare sociale in numerar	132	57.02.01	33.000	0	5.000	15.000	2.000	11.000	x	x	x
Tichete de cresa si tichete sociale pentru gradinita	133	57.02.03	18.000	0	5.000	6.000	7.000	0	x	x	x
TITLUL XII PROIECTE CU FINANTARE DIN SUMELE REPREZENTAND ASISTENTA FINANCIARA NERAMBURSABILA AFERENTA PNRR	134	60	1.070.000	0	20.000	350.000	350.000	350.000	500.000	500.000	350.000
CHELTUIELI DE CAPITAL	135	70	320.000	0	320.000	0	0	0	350.000	400.000	450.000
TITLUL XV ACTIVE NEFINANCIARE	136	71	320.000	0	320.000	0	0	0	350.000	400.000	450.000
Active fixe	137	71.01	320.000	0	320.000	0	0	0	x	x	x
Constructii	138	71.01.01	320.000	0	320.000	0	0	0	x	x	x
Din total capitol											
Invatamant prescolar si primar	139	65.02.03	0	0	0	0	0	0	0	0	0
Invatamant prescolar	140	65.02.03.01	0	0	0	0	0	0	0	0	0
Invatamant primar	141	65.02.03.02	0	0	0	0	0	0	0	0	0
Invatamant secundar	142	65.02.04	1.782.000	0	439.500	451.500	446.500	444.500	1.215.000	1.297.500	1.225.000
Invatamant secundar inferior	143	65.02.04.01	1.782.000	0	439.500	451.500	446.500	444.500	1.215.000	1.297.500	1.225.000

DENUMIREA INDICATORILOR	Cod rand	Cod indicator	Program	Din care credite bugetare destinate stingerii platilor restante	Trim I	Trim II	Trim III	Trim IV	Estimari		
									2025	2026	2027
Alte cheltuieli in domeniul invatamantului	144	65.02.50	18.000	0	5.000	6.000	7.000	0	18.000	18.000	18.000
Sanatate	145	66.02	22.000	0	0	11.000	0	11.000	25.000	30.000	35.000
CHELTUIELI CURENTE	145	66.02	22.000	0	0	11.000	0	11.000	25.000	30.000	35.000
TITLUL II BUNURI SI SERVICII	147	20	22.000	0	0	11.000	0	11.000	25.000	30.000	35.000
CHELTUIELI DE CAPITAL	148	70	0	0	0	0	0	0	0	0	0
Din total capitol											
Alte cheltuieli in domeniul sanatatii	149	66.02.50	22.000	0	0	11.000	0	11.000	25.000	30.000	35.000
Alte institutii si actiuni sanitare	150	66.02.50.50	22.000	0	0	11.000	0	11.000	25.000	30.000	35.000
Cultura, recreere si religie	151	67.02	529.500	0	152.500	142.500	144.000	90.500	704.500	553.000	479.000
CHELTUIELI CURENTE	152	01	429.500	0	52.500	142.500	144.000	90.500	704.500	553.000	479.000
TITLUL I CHELTUIELI DE PERSONAL	153	10	85.000	0	21.000	22.000	21.500	20.500	88.000	92.000	95.000
TITLUL II BUNURI SI SERVICII	154	20	244.500	0	31.500	70.500	72.500	70.000	266.500	261.000	264.000
TITLUL XI ALTE CHELTUIELI	155	59	100.000	0	0	50.000	50.000	0	350.000	200.000	120.000
Burse	156	59.01	0	0	0	0	0	0	x	x	x
Sustinerea cultelor	157	59.12	100.000	0	0	50.000	50.000	0	x	x	x
CHELTUIELI DE CAPITAL	158	70	100.000	0	100.000	0	0	0	0	0	0
TITLUL XV ACTIVE NEFINANCIARE	159	71	100.000	0	100.000	0	0	0	0	0	0
Reparatii capitale aferente activelor fixe	160	71.03	100.000	0	100.000	0	0	0	x	x	x
Din total capitol											
Servicii culturale	161	67.02.03	254.500	0	50.000	57.500	59.000	88.000	279.500	278.000	284.000
Biblioteci publice comunale, orasenesti, municipale	162	67.02.03.02	110.500	0	26.500	28.000	27.500	28.500	115.500	122.000	127.500
Camine culturale	163	67.02.03.07	144.000	0	23.500	29.500	31.500	59.500	164.000	156.000	156.500
Servicii religioase	164	67.02.06	100.000	0	0	50.000	50.000	0	350.000	200.000	120.000
Alte servicii in domeniile culturii, recreerii si religiei	165	67.02.50	175.000	0	102.500	35.000	35.000	2.500	75.000	75.000	75.000
Asigurari si asistenta sociala	166	68.02	2.350.000	0	634.000	713.000	715.000	288.000	2.425.000	2.502.500	2.580.000
CHELTUIELI CURENTE	167	01	2.350.000	0	634.000	713.000	715.000	288.000	2.425.000	2.502.500	2.580.000
TITLUL I CHELTUIELI DE PERSONAL	168	10	500.000	0	120.000	165.000	165.000	50.000	525.000	550.000	575.000
TITLUL II BUNURI SI SERVICII	169	20	25.000	0	0	10.000	5.000	10.000	25.000	27.500	30.000
TITLUL IX ASISTENTA SOCIALA	170	57	1.825.000	0	514.000	538.000	545.000	228.000	1.875.000	1.925.000	1.975.000
Asigurari sociale	171	57.01	0	0	0	0	0	0	x	x	x
Ajutoare sociale	172	57.02	1.825.000	0	514.000	538.000	545.000	228.000	x	x	x
Ajutoare sociale in numerar	173	57.02.01	1.825.000	0	514.000	538.000	545.000	228.000	x	x	x
CHELTUIELI DE CAPITAL	174	70	0	0	0	0	0	0	0	0	0


DENUMIREA INDICATOR LOR	Cod rand	Cod indicator	Program	Din care credite bugetare destinate stingerii platilor restante	Trim I	Trim II	Trim III	Trim IV	Estimari		
									2025	2026	2027
Din total capitol											
Asistenta sociala in caz de boli si invaliditati	75	68.02.05	2.200.000	0	600.000	675.000	675.000	250.000	2.275.000	2.350.000	2.425.000
Asistenta sociala in caz de invaliditate	76	68.02.05.02	2.200.000	0	600.000	675.000	675.000	250.000	2.275.000	2.350.000	2.425.000
Prevenirea excluderii sociale	177	68.02.15	110.000	0	30.000	25.000	30.000	25.000	110.000	110.000	110.000
Ajutor social	178	68.02.15.01	110.000	0	30.000	25.000	30.000	25.000	110.000	110.000	110.000
Alte cheltuieli in domeniul asigurarilor si asistentei sociale	179	68.02.50	40.000	0	4.000	13.000	10.000	13.000	40.000	42.500	45.000
Alte cheltuieli in domeniul asistentei sociale	180	68.02.50.50	40.000	0	4.000	13.000	10.000	13.000	40.000	42.500	45.000
Partea a IV-a SERVICII SI DEZVOLTARE PUBLICA, LOCUINTE, MEDIU SI APE	181	69.02	3.120.000	0	693.000	836.000	776.000	815.000	3.155.000	3.207.500	3.275.000
Locuinte, servicii si dezvoltare publica	182	70.02	2.645.000	0	608.000	708.500	668.500	660.000	2.680.000	2.707.500	2.750.000
CHELTUIELI CURENTE	183	01	410.000	0	78.000	103.500	93.500	135.000	445.000	472.500	515.000
TITLUL II BUNURI SI SERVICII	184	20	410.000	0	78.000	103.500	93.500	135.000	445.000	472.500	515.000
CHELTUIELI DE CAPITAL	185	70	2.235.000	0	530.000	605.000	575.000	525.000	2.235.000	2.235.000	2.235.000
TITLUL XV ACTIVE NEFINANCIARE	185	71	2.235.000	0	530.000	605.000	575.000	525.000	2.235.000	2.235.000	2.235.000
Active fixe	187	71.01	2.235.000	0	530.000	605.000	575.000	525.000	x	x	x
Constructii	188	71.01.01	2.085.000	0	480.000	555.000	525.000	525.000	x	x	x
Alte active fixe	189	71.01.30	150.000	0	50.000	50.000	50.000	0	x	x	x
Din total capitol											
Alimentare cu apa si amenajari hidrotehnice	190	70.02.05	1.955.000	0	238.000	593.500	563.500	560.000	1.960.000	1.985.000	2.005.000
Alimentare cu apa	191	70.02.05.01	1.955.000	0	238.000	593.500	563.500	560.000	1.960.000	1.985.000	2.005.000
Iluminat public si electrificari rurale	192	70.02.06	270.000	0	65.000	60.000	55.000	90.000	300.000	300.000	320.000
Alte servicii in domeniul locuintei, serviciilor si dezvoltarii comunale	193	70.02.50	420.000	0	305.000	55.000	50.000	10.000	420.000	422.500	425.000
Protectia mediului	194	74.02	475.000	0	85.000	127.500	107.500	155.000	475.000	500.000	525.000
CHELTUIELI CURENTE	195	01	475.000	0	85.000	127.500	107.500	155.000	475.000	500.000	525.000
TITLUL II BUNURI SI SERVICII	196	20	475.000	0	85.000	127.500	107.500	155.000	475.000	500.000	525.000
CHELTUIELI DE CAPITAL	197	70	0	0	0	0	0	0	0	0	0
Din total capitol											
Salubritate si gestiunea deseunilor	198	74.02.05	475.000	0	85.000	127.500	107.500	155.000	475.000	500.000	525.000
Colectarea, tratarea si distrugerea deseunilor	199	74.02.05.02	475.000	0	85.000	127.500	107.500	155.000	475.000	500.000	525.000
Partea a V-a ACTIUNI ECONOMICE	200	79.02	6.533.000	0	2.288.500	1.371.500	1.422.500	1.450.500	2.610.000	2.400.000	2.420.000
Transporturi	201	84.02	6.533.000	0	2.288.500	1.371.500	1.422.500	1.450.500	2.610.000	2.400.000	2.420.000
CHELTUIELI CURENTE	202	01	798.000	0	203.500	171.500	197.500	225.500	875.000	900.000	920.000
TITLUL II BUNURI SI SERVICII	203	20	798.000	0	203.500	171.500	197.500	225.500	875.000	900.000	920.000

DENUMIREA INDICATORILOR	Cod rand	Cod indicator	Program	Din care credite bugetare destinate stingerii platilor restante	Trim I	Trim II	Trim III	Trim IV	Estimari		
									2025	2026	2027
CHELTUIELI DE CAPITAL	204	70	5.735.000	0	2.085.000	1.200.000	1.225.000	1.225.000	1.735.000	1.500.000	1.500.000
TITLUL XV ACTIVE NEFINANCIARE	205	71	5.735.000	0	2.085.000	1.200.000	1.225.000	1.225.000	1.735.000	1.500.000	1.500.000
Active fixe	206	71.01	5.735.000	0	2.085.000	1.200.000	1.225.000	1.225.000	x	x	x
Constructii	207	71.01.01	5.735.000	0	2.085.000	1.200.000	1.225.000	1.225.000	x	x	x
Din total capitol											
Transport rutier	208	84.C2.03	6.433.000	0	2.273.500	1.351.500	1.402.500	1.405.500	2.485.000	2.250.000	2.250.000
Drumuri si poduri	209	84.C2.03.01	6.433.000	0	2.273.500	1.351.500	1.402.500	1.405.500	2.485.000	2.250.000	2.250.000
Alte cheltuieli in domeniul transporturilor	210	84.C2.50	100.000	0	15.000	20.000	20.000	45.000	125.000	150.000	170.000
Partea a VII-a REZERVE, EXCEDENT/DEFICIT	211	96.02	0	0	0	0	0	0	0	0	0
REZERVE	212	97.02	0	0	0	0	0	0	0	0	0
EXCEDENT	213	98.02	0	0	0	0	0	0	0	0	0
DEFICIT	214	99.02	0	0	0	0	0	0	0	0	0

PRESEDINTE DE SEDINTA,
CONSILIER,
PRODAN GEORGE-ADRIAN



CONTRASEMNEAZA,
SECRETAR GENERAL
JR. PIVNICERU CARMEN



PE ANUL 2024
FUNCTIONARE-DEZVOLTARE

DENUMIREA ÎN CAZULOR	Cod rand	Cod indicator	Program	Din care credite bugetare destinate stingerii platilor restante	Trim I	Trim II	Trim III	Trim IV	Estimari		
									2025	2026	2027
SECTIUNEA FUNCTIONARE											
SECTIUNEA FUNCTIONARE	1		7.800.000		1.864.500	2.090.500	2.075.500	1.769.500	8.292.500	8.431.000	8.562.000
TOTAL VENITURI	2	00.01	7.800.000		1.864.500	2.090.500	2.075.500	1.769.500	8.292.500	8.431.000	8.562.000
VENITURI PROPRII	3	49.90	3.114.000		663.500	872.500	899.500	678.500	3.321.500	3.451.000	3.574.000
I. VENITURI CURENTE	4	00.02	7.690.000		1.834.500	2.065.500	2.045.500	1.744.500	8.182.500	8.321.000	8.452.000
A. VENITURI FISCALE	5	00.03	7.042.000		1.794.000	1.852.500	1.793.500	1.602.000	7.470.500	7.533.000	7.592.000
A1. IMPOZIT PE VENIT, PROFIT SI CASTIGUR. DIN CAPITAL	6	00.04	1.167.000		290.500	291.500	292.500	292.500	1.306.000	1.306.000	1.306.000
A12. IMPOZIT PE VENIT, PROFIT, SI CASTIGURI DIN CAPITAL EE LA PERSOANE FIZICE	7	00.06	1.167.000		290.500	291.500	292.500	292.500	1.306.000	1.306.000	1.306.000
Impozit pe venit	8	03.02	30.000		7.500	7.500	7.500	7.500	30.000	30.000	30.000
Impozitul pe veniturile din transferul proprietatii mobiliare din patrimoniul personal	9	03.02.13	30.000		7.500	7.500	7.500	7.500	30.000	30.000	30.000
Cote si sume defalcate din impozitul pe venit	10	04.02	1.137.000		283.000	284.000	285.000	285.000	1.276.000	1.276.000	1.276.000
Cote defalcate din impozitul pe venit	11	04.02.01	559.000		139.000	140.000	140.000	140.000	559.000	559.000	559.000
Sume alocate din cotele defalcate din impozit. ca venit pentru echilibrarea bugetelor locale	12	04.02.04	278.000		69.000	69.000	70.000	70.000	417.000	417.000	417.000
Sume repartizate din Fondul de dezvoltare a Consiliului Judetean	13	04.02.05	300.000		75.000	75.000	75.000	75.000	300.000	300.000	300.000
A3. IMPOZITE SI TAXE PE PROPRIETATE	14	00.09	869.000		190.500	254.500	245.500	178.500	888.500	932.000	965.500
Impozite si taxe pe proprietate	15	07.02	869.000		190.500	254.500	245.500	178.500	888.500	932.000	965.500
Impozit pe cladiri	16	07.02.01	165.000		35.000	47.000	47.000	36.000	177.500	195.000	207.500
Impozit pe cladiri de la persoane fizice	17	07.02.C1.01	140.000		30.000	40.000	40.000	30.000	150.000	165.000	175.000
Impozit si taxa pe cladiri de la persoane juridice	18	07.02.C1.02	25.000		5.000	7.000	7.000	6.000	27.500	30.000	32.500
Impozit pe terenuri	19	07.02.02	704.000		155.500	207.500	198.500	142.500	711.000	737.000	758.000
Impozit pe terenuri de la persoane fizice	20	07.02.C2.01	169.000		34.000	50.000	50.000	35.000	175.000	190.000	200.000
Impozit si taxa pe teren de la persoane juridice	21	07.02.C2.02	5.000		1.500	1.000	1.000	1.500	6.000	7.000	8.000
Impozit pe terenul din extravilan	22	07.02.C2.03	530.000		120.000	156.500	147.500	106.000	530.000	540.000	550.000
A4. IMPOZITE SI TAXE PE BUNURI SI SERVICII	23	00.10	4.978.000		1.308.500	1.299.000	1.243.500	1.127.000	5.248.500	5.265.000	5.288.000
Sume defalcate din TVA	24	11.02	4.778.000		1.263.000	1.238.000	1.186.000	1.091.000	5.041.000	5.050.000	5.058.000

DENUMIREA INDICATORILOR	Cod tarid	Cod indicator	Program	Din care credite bugetare destinate singerii platilor restante	Trim I	Trim II	Trim III	Trim IV	Estimari		
									2025	2026	2027
Sume defalcate din taxa pe valoarea adaugata pentru finantarea cheltuielilor descentralizate la nivelul comunelor, oraselor, municipiilor, sectoarelor si Municipiului Bucuresti	25	11.02.02	2.217.000		590.000	590.000	554.000	483.000	2.237.000	2.246.000	2.254.000
Sume defalcate din taxa pe valoarea adaugata pentru drumuri	25	11.02.05	40.000		11.000	11.000	11.000	7.000	40.000	40.000	40.000
Sume defalcate din taxa pe valoarea adaugata pentru echilibrarea bugetelor locale	27	11.02.06	2.521.000		662.000	637.000	621.000	601.000	2.764.000	2.764.000	2.764.000
Taxe pe utilizarea bunurilor, autorizarea utilizarii bunurilor sau de desfasurarea de activitati	28	16.02	200.000		45.500	61.000	57.500	36.000	207.500	215.000	230.000
Taxa asupra mijloacelor de transport	29	16.02.02	200.000		45.500	61.000	57.500	36.000	207.500	215.000	230.000
Impozit pe mijloacele de transport detinute de persoane fizice	30	16.02.02.01	190.000		43.000	58.500	55.000	33.500	195.000	200.000	210.000
Impozit pe mijloacele de transport detinute de persoane juridice	31	16.02.02.02	10.000		2.500	2.500	2.500	2.500	12.500	15.000	20.000
A6. ALTE IMPOZITE SI TAXE FISCALE	32	00.11	28.000		4.500	7.500	12.000	4.000	27.500	30.000	32.500
Alte impozite si taxe fiscale	33	18.02	28.000		4.500	7.500	12.000	4.000	27.500	30.000	32.500
Alte impozite si taxe	34	18.02.50	28.000		4.500	7.500	12.000	4.000	27.500	30.000	32.500
C. VENITURI NEFISCALE	35	00.12	648.000		40.500	213.000	252.000	142.500	712.000	788.000	860.000
C1. VENITURI DIN PROPRIETATE	36	00.13	265.000		20.000	78.000	97.000	70.000	270.000	300.000	330.000
Venituri din proprietate	37	30.02	265.000		20.000	78.000	97.000	70.000	270.000	300.000	330.000
Venituri din concesiuni si inchirieri	38	30.02.05	115.000		20.000	28.000	47.000	20.000	120.000	125.000	130.000
Alte venituri din concesiuni si inchirieri de catre institutiile publice	39	30.02.05.30	115.000		20.000	28.000	47.000	20.000	120.000	125.000	130.000
Alte venituri din proprietate	40	30.02.50	150.000		0	50.000	50.000	50.000	150.000	175.000	200.000
C2. VANZARI DE BUNURI SI SERVICII	41	00.14	383.000		20.500	135.000	155.000	72.500	442.000	488.000	530.000
Venituri din prestari de servicii si alte activitati	42	33.02	35.000		7.500	10.000	10.000	7.500	37.000	38.000	40.000
Venituri din prestari de servicii	43	33.02.08	35.000		7.500	10.000	10.000	7.500	37.000	38.000	40.000
Amenzi, penalitati si confiscari	44	35.02	250.000		35.000	85.000	85.000	45.000	265.000	280.000	300.000
Alte amenzi, penalitati si confiscari	45	35.02.50	250.000		35.000	85.000	85.000	45.000	265.000	280.000	300.000
Diverse venituri	46	36.02	300.000		70.000	85.000	100.000	45.000	320.000	350.000	370.000
Alte venituri	47	36.02.50	300.000		70.000	85.000	100.000	45.000	320.000	350.000	370.000
Transferuri voluntare, altele decat subventiile	48	37.02	-202.000		-92.000	-45.000	-40.000	-25.000	-180.000	-180.000	-180.000
Donatii si sponsorizari	49	37.02.01	20.000		0	10.000	10.000	0	20.000	20.000	20.000
Varsaminte din sectiunea de functionare pentru finantarea sectiunii de dezvoltare a bugetului local (cu semnul minus)	50	37.02.03	-222.000		-92.000	-55.000	-50.000	-25.000	-200.000	-200.000	-200.000
IV. SUBVENTII	51	00.17	110.000		30.000	25.000	30.000	25.000	110.000	110.000	110.000
SUBVENTII DE LA ALTE NIVELE ALE ADMINISTRATIEI PUBLICE	52	00.18	110.000		30.000	25.000	30.000	25.000	110.000	110.000	110.000
Subventii de la bugetul de stat	53	42.02	110.000		30.000	25.000	30.000	25.000	110.000	110.000	110.000
B. Curente	54		110.000		30.000	25.000	30.000	25.000	110.000	110.000	110.000

DENUMIREA INDIATOR LOR	Cod rand	Cod indicator	Program	Din care credite bugetare destinate salingerii platilor restante	Trim I	Trim II	Trim III	Trim IV	Estimari		
									2025	2026	2027
Subventii pentru acordarea ajutorului pentru incalzirea locuintei si a scolimentului si pentru energie alocate pentru consumul de combustibili solizi si sau petrolieri	55	42.02.34	110.000		30.000	25.000	30.000	25.000	110.000	110.000	110.000
TOTAL CHELTUIELI	56		7.800.000	0	1.864.500	2.090.500	2.075.500	1.769.500	8.292.500	8.431.000	8.562.000
CHELTUIELI CURENTE	57	01	7.800.000	0	1.864.500	2.090.500	2.075.500	1.769.500	8.292.500	8.431.000	8.562.000
TITLUL I CHELTUIELI DE PERSONAL	58	10	2.483.000	0	610.000	663.500	661.000	548.500	2.513.000	2.587.000	2.670.000
TITLUL II BUNURI SI SERVICII	59	20	2.976.000	0	640.500	718.000	710.500	907.000	3.186.500	3.351.000	3.429.000
TITLUL V FONDURI DE REZERVA	60	50	350.000	0	75.000	100.000	100.000	75.000	350.000	350.000	350.000
Fond de rezerva bugetara la dispozitia Guvernului	61	50.01	0	0	0	0	0	0	x	x	x
Fond de rezerva bugetara la dispozitia autoritatilor locale	62	50.04	350.000	0	75.000	100.000	100.000	75.000	x	x	x
TITLUL IX ASISTENTA SOCIALA	63	57	1.876.000	0	524.000	559.000	554.000	239.000	1.893.000	1.943.000	1.993.000
Asigurari sociale	64	57.01	0	0	0	0	0	0	x	x	x
Ajutoare sociale	65	57.02	1.876.000	0	524.000	559.000	554.000	239.000	x	x	x
Ajutoare sociale in numerar	66	57.02.01	1.858.000	0	519.000	553.000	547.000	239.000	x	x	x
Tichete de cresa si tichete sociale pentru gradinita	67	57.02.03	18.000	0	5.000	6.000	7.000	0	x	x	x
TITLUL X ALTE CHELTUIELI	68	59	115.000	0	15.000	50.000	50.000	0	350.000	200.000	120.000
Burse	69	59.01	0	0	0	0	0	0	x	x	x
Asociatii si fundatii	70	59.11	15.000	0	15.000	0	0	0	x	x	x
Sustinerea cultelor	71	59.12	100.000	0	0	50.000	50.000	0	x	x	x
Partea I-a SERVICII PUBLICE GENERALE	72	50.02	2.747.500	0	680.000	681.500	672.000	714.000	2.800.000	2.875.000	2.850.000
Autoritati publice si actiuni externe	73	51.02	2.397.500	0	605.000	581.500	572.000	639.000	2.450.000	2.525.000	2.500.000
CHELTUIELI CURENTE	74	01	2.397.500	0	605.000	581.500	572.000	639.000	2.450.000	2.525.000	2.500.000
TITLUL I CHELTUIELI DE PERSONAL	75	10	1.750.000	0	432.500	440.000	437.500	440.000	1.750.000	1.775.000	1.800.000
TITLUL II BUNURI SI SERVICII	76	20	632.500	0	157.500	141.500	134.500	199.000	700.000	750.000	700.000
TITLUL XI ALTE CHELTUIELI	77	59	15.000	0	15.000	0	0	0	0	0	0
Asociatii si fundatii	78	59.11	15.000	0	15.000	0	0	0	x	x	x
Din total capitol											
Autoritati executive si legislative	79	51.02.01	2.397.500	0	605.000	581.500	572.000	639.000	2.450.000	2.525.000	2.500.000
Autoritati executive	80	51.02.01.03	2.397.500	0	605.000	581.500	572.000	639.000	2.450.000	2.525.000	2.500.000
Alte servicii publice generale	81	54.02	350.000	0	75.000	100.000	100.000	75.000	350.000	350.000	350.000
CHELTUIELI CURENTE	82	01	350.000	0	75.000	100.000	100.000	75.000	350.000	350.000	350.000
TITLUL V FONDURI DE REZERVA	83	50	350.000	0	75.000	100.000	100.000	75.000	350.000	350.000	350.000
Fond de rezerva bugetara la dispozitia Guvernului	84	50.01	0	0	0	0	0	0	x	x	x
Fond de rezerva bugetara la dispozitia autoritatilor locale	85	50.04	350.000	0	75.000	100.000	100.000	75.000	x	x	x

DENUMIREA INDICATORILOR	Cod rand	Cod indicator	Program	Din care credite bugetare destinate stingerii platilor restante	Trim I	Trim II	Trim III	Trim IV	Estimari		
									2025	2026	2027
Din total capitol											
Fond de rezerva bugetara la dispozitia autoritatilor locale	86	54.02.05	350.000	0	75.000	100.000	100.000	75.000	350.000	350.000	350.000
Alte servicii publice generale	87	54.02.50	0	0	0	0	0	0	0	0	0
Partea a II-a APARARE, ORDINE PUBLICA SI SIGURANTA NATIONALA	88	59.02	158.000	0	27.000	32.500	42.500	56.000	160.000	182.500	215.000
Ordine publica si siguranta nationala	89	51.02	158.000	0	27.000	32.500	42.500	56.000	160.000	182.500	215.000
CHELTUIELI CURENTE	90	01	158.000	0	27.000	32.500	42.500	56.000	160.000	182.500	215.000
TITLUL I CHELTUIELI DE PERSONAL	91	10	98.000	0	24.000	24.000	24.500	25.500	100.000	120.000	150.000
TITLUL II BUNURI SI SERVICII	92	20	60.000	0	3.000	8.500	18.000	30.500	60.000	62.500	65.000
Din total capitol											
Protectie civila si protectie contra incendiilor (protectie civila nonmilitara)	93	61.02.05	158.000	0	27.000	32.500	42.500	56.000	160.000	182.500	215.000
Partea a III-a CHELTUIELI SOCIAL-CULTURALE	94	64.02	3.211.500	0	791.000	974.000	962.500	484.000	3.537.500	3.501.000	3.537.000
Invatamant	95	65.02	410.000	0	104.500	107.500	103.500	94.500	383.000	415.500	443.000
CHELTUIELI CURENTE	96	01	410.000	0	104.500	107.500	103.500	94.500	383.000	415.500	443.000
TITLUL I CHELTUIELI DE PERSONAL	97	10	50.000	0	12.500	12.500	12.500	12.500	50.000	50.000	50.000
TITLUL II BUNURI SI SERVICII	98	20	309.000	0	82.000	74.000	82.000	71.000	315.000	347.500	375.000
TITLUL IX ASISTENTA SOCIALA	99	57	51.000	0	10.000	21.000	9.000	11.000	18.000	18.000	18.000
Asigurari sociale	100	57.01	0	0	0	0	0	0	x	x	x
Ajutoare sociale	101	57.02	51.000	0	10.000	21.000	9.000	11.000	x	x	x
Ajutoare sociale in numerar	102	57.02.01	33.000	0	5.000	15.000	2.000	11.000	x	x	x
Tichete de cresa si tichete sociale pentru gradinita	103	57.02.03	18.000	0	5.000	6.000	7.000	0	x	x	x
Din total capitol											
Invatamant prescolar si primar	104	65.02.03	0	0	0	0	0	0	0	0	0
Invatamant prescolar	105	65.02.03.01	0	0	0	0	0	0	0	0	0
Invatamant primar	106	65.02.03.02	0	0	0	0	0	0	0	0	0
Invatamant secundar	107	65.02.04	392.000	0	99.500	101.500	96.500	94.500	365.000	397.500	425.000
Invatamant secundar inferior	108	65.02.04.01	392.000	0	99.500	101.500	96.500	94.500	365.000	397.500	425.000
Alte cheltuieli in domeniul invatamantului	109	65.02.50	18.000	0	5.000	6.000	7.000	0	18.000	18.000	18.000
Sanatate	110	66.02	22.000	0	0	11.000	0	11.000	25.000	30.000	35.000
CHELTUIELI CURENTE	111	01	22.000	0	0	11.000	0	11.000	25.000	30.000	35.000
TITLUL II BUNURI SI SERVICII	112	20	22.000	0	0	11.000	0	11.000	25.000	30.000	35.000
Din total capitol											
Alte cheltuieli in domeniul sanatati	113	66.02.50	22.000	0	0	11.000	0	11.000	25.000	30.000	35.000

DENUMEREA INDICATORILOR	Cod rand	Cod indicator	Program	Din care credite bugetare destinate stingerii platilor restante	Trim I	Trim II	Trim III	Trim IV	Estimari		
									2025	2026	2027
Alte institutii si actiuni sanitare	114	55.02.50.55	22.000	0	0	11.000	0	11.000	25.000	30.000	35.000
Cultura, recreere si religie	115	57.02	429.500	0	52.500	142.500	144.000	90.500	704.500	553.000	479.000
CHELTUIELI CURENTE	115	01	429.500	0	52.500	142.500	144.000	90.500	704.500	553.000	479.000
TITLUL I CHELTUIELI DE PERSONAL	117	10	85.000	0	21.000	22.000	21.500	20.500	88.000	92.000	95.000
TITLUL II BUNURI SI SERVICII	119	20	244.500	0	31.500	70.500	72.500	70.000	266.500	261.000	264.000
TITLUL XI ALTE CHELTUIELI	119	59	100.000	0	0	50.000	50.000	0	350.000	200.000	120.000
Burse	120	59.01	0	0	0	0	0	0	x	x	x
Sustinerea cutelor	121	59.12	100.000	0	0	50.000	50.000	0	x	x	x
Din total capitol											
Servicii culturale	122	57.02.03	254.500	0	50.000	57.500	59.000	88.000	279.500	278.000	284.000
Biblioteci publice comunale, orasesti, municipale	123	57.02.03.02	110.500	0	26.500	28.000	27.500	28.500	115.500	122.000	127.500
Camine culturale	124	57.02.03.07	144.000	0	23.500	29.500	31.500	59.500	164.000	156.000	156.500
Servicii religioase	125	57.02.06	100.000	0	0	50.000	50.000	0	350.000	200.000	120.000
Alte servicii în domeniile culturii, recreerii si religiei	125	57.02.50	75.000	0	2.500	35.000	35.000	2.500	75.000	75.000	75.000
Asigurari si asistenta sociala	127	58.02	2.350.000	0	634.000	713.000	715.000	288.000	2.425.000	2.502.500	2.580.000
CHELTUIELI CURENTE	128	01	2.350.000	0	634.000	713.000	715.000	288.000	2.425.000	2.502.500	2.580.000
TITLUL I CHELTUIELI DE PERSONAL	129	10	500.000	0	120.000	165.000	165.000	50.000	525.000	550.000	575.000
TITLUL II BUNURI SI SERVICII	130	20	25.000	0	0	10.000	5.000	10.000	25.000	27.500	30.000
TITLUL IX ASISTENTA SOCIALA	131	57	1.825.000	0	514.000	538.000	545.000	228.000	1.875.000	1.925.000	1.975.000
Asigurari sociale	132	57.01	0	0	0	0	0	0	x	x	x
Ajutoare sociale	133	57.02	1.825.000	0	514.000	538.000	545.000	228.000	x	x	x
Ajutoare sociale in numerar	134	57.02.01	1.825.000	0	514.000	538.000	545.000	228.000	x	x	x
Din total capitol											
Asistenta sociala in caz de boli si invaliditati	135	58.02.05	2.200.000	0	600.000	675.000	675.000	250.000	2.275.000	2.350.000	2.425.000
Asistenta sociala in caz de invaliditate	138	58.02.05.02	2.200.000	0	600.000	675.000	675.000	250.000	2.275.000	2.350.000	2.425.000
Prevenirea excluderii sociale	137	58.02.15	110.000	0	30.000	25.000	30.000	25.000	110.000	110.000	110.000
Ajutor social	138	58.02.15.01	110.000	0	30.000	25.000	30.000	25.000	110.000	110.000	110.000
Alte cheltuieli in domeniul asigurarilor si asistentei sociale	139	58.02.50	40.000	0	4.000	13.000	10.000	13.000	40.000	42.500	45.000
Alte cheltuieli in domeniul asistentei sociale	140	58.02.50.53	40.000	0	4.000	13.000	10.000	13.000	40.000	42.500	45.000
Partea a IV-a SERVICII SI DEZVOLTARE PUBLICA, LOCIJINTE, MEDII SI APE	141	69.02	885.000	0	163.000	231.000	201.000	290.000	920.000	972.500	1.040.000
Locuinte, servicii si dezvoltare publica	142	70.02	410.000	0	78.000	103.500	93.500	135.000	445.000	472.500	515.000
CHELTUIELI CURENTE	143	01	410.000	0	78.000	103.500	93.500	135.000	445.000	472.500	515.000

DENUMIREA INDICATORILOR	Cod rand	Cod indicator	Program	Din care credite bugetare destinate stingerii platilor restante	Trim I	Trim II	Trim III	Trim IV	Estimari		
									2025	2026	2027
TITLUL I BUNURI SI SERVICII	144	20	410.000	0	78.000	103.500	93.500	135.000	445.000	472.500	515.000
Din total capitol											
Alimentare cu apa si amenajari hidrotehnice	145	70.02.05	120.000	0	8.000	38.500	38.500	35.000	125.000	150.000	170.000
Alimentare cu apa	146	70.02.05.C*	120.000	0	8.000	38.500	38.500	35.000	125.000	150.000	170.000
Iluminat public si electrificari rurale	147	70.02.06	270.000	0	65.000	60.000	55.000	90.000	300.000	300.000	320.000
Alte servicii in domeniul locuirii, serviciilor si dezvoltari comunale	148	70.02.50	20.000	0	5.000	5.000	0	10.000	20.000	22.500	25.000
Protectia mediului	149	74.02	475.000	0	85.000	127.500	107.500	155.000	475.000	500.000	525.000
CHELTUIELI CURENTE	150	01	475.000	0	85.000	127.500	107.500	155.000	475.000	500.000	525.000
TITLUL II BUNURI SI SERVICII	151	20	475.000	0	85.000	127.500	107.500	155.000	475.000	500.000	525.000
Din total capitol											
Salubritate si gestiunea deseurilor	152	74.02.05	475.000	0	85.000	127.500	107.500	155.000	475.000	500.000	525.000
Colectarea, tratarea si distrugerea deseurilor	153	74.02.05.02	475.000	0	85.000	127.500	107.500	155.000	475.000	500.000	525.000
Partea a V-a ACTIUNI ECONOMICE	154	79.02	798.000	0	203.500	171.500	197.500	225.500	875.000	900.000	920.000
Transporturi	155	84.02	798.000	0	203.500	171.500	197.500	225.500	875.000	900.000	920.000
CHELTUIELI CURENTE	156	01	798.000	0	203.500	171.500	197.500	225.500	875.000	900.000	920.000
TITLUL II BUNURI SI SERVICII	157	20	798.000	0	203.500	171.500	197.500	225.500	875.000	900.000	920.000
Din total capitol											
Transport rutier	158	84.02.03	698.000	0	188.500	151.500	177.500	180.500	750.000	750.000	750.000
Drumuri si poduri	159	84.02.03.0*	698.000	0	188.500	151.500	177.500	180.500	750.000	750.000	750.000
Alte cheltuieli in domeniul transporturilor	160	84.02.50	100.000	0	15.000	20.000	20.000	45.000	125.000	150.000	170.000
Partea a VII-a REZERVE, EXCEDENT/DEFICIT	161	96.02	0	0	0	0	0	0	0	0	0
REZERVE	162	97.02	0	0	0	0	0	0	0	0	0
EXCEDENT	163	98.02	0	0	0	0	0	0	0	0	0
Excedent sectiunea de functionare	164	98.02.96	0	0	0	0	0	0	0	0	0
DEFICIT	165	99.02	0	0	0	0	0	0	0	0	0
Deficit sectiunea de functionare	166	99.02.96	0	0	0	0	0	0	0	0	0

**BUGETUL LOCAL INITIAL AL COMUNEI DUDA-EPURENI
PE ANUL 2024
FUNCTIONARE-DEZVOLTARE**

DENUMIREA INDICATORILOR	Cantitativ	Cod indicator	Program	Din care credite bugetare destinate stingerii platilor restante	Trim I	Trim II	Trim III	Trim IV	Estimari			
									2025	2026	2027	
SECTIUNEA DEZVOLTARE												
SECTIUNEA DEZVOLTARE	1		10.065.000		3.247.000	2.285.000	2.305.000	2.228.000	5.145.000	4.960.000	4.810.000	
TOTAL VENITURI	2	00.01	10.065.000		3.247.000	2.285.000	2.305.000	2.228.000	5.145.000	4.960.000	4.810.000	
VENITURI PROPRII	3	49.90	0		0	0	0	0	0	0	0	
I. VENITURI CURENTE	4	00.02	222.000		92.000	55.000	50.000	25.000	200.000	200.000	200.000	
C. VENITURI NEFISCALE	5	00.12	222.000		92.000	55.000	50.000	25.000	200.000	200.000	200.000	
C2. VANZARI DE BUNURI SI SERVICII	6	00.14	222.000		92.000	55.000	50.000	25.000	200.000	200.000	200.000	
Transferuri voluntare, altele decat subventiile	7	37.02	222.000		92.000	55.000	50.000	25.000	200.000	200.000	200.000	
Varsaminte din sectiunea de functionare	8	37.02.04	222.000		92.000	55.000	50.000	25.000	200.000	200.000	200.000	
III. OPERATIUNI FINANCIARE	9	00.16	3.000.000		3.000.000	0	0	0	3.000.000	3.000.000	3.000.000	
Incasari din acordarea imprumuturilor acordate	10	40.02	3.000.000		3.000.000	0	0	0	3.000.000	3.000.000	3.000.000	
Sume din excedentul bugetului local utilizate pentru finantarea cheltuielilor sectiunii de dezvoltare**)	11	40.02.14	3.000.000		3.000.000	0	0	0	3.000.000	3.000.000	3.000.000	
IV. SUBVENTII	12	00.17	6.843.000		155.000	2.230.000	2.255.000	2.203.000	1.945.000	1.760.000	1.610.000	
SUBVENTII DE LA ALTE NIVELE ALE ADMINISTRATIEI PUBLICE	13	00.18	6.843.000		155.000	2.230.000	2.255.000	2.203.000	1.945.000	1.760.000	1.610.000	
Subventii de la bugetul de stat	14	42.02	6.843.000		155.000	2.230.000	2.255.000	2.203.000	1.945.000	1.760.000	1.610.000	
A. De capital	15		150.000		50.000	50.000	50.000	0	50.000	50.000	50.000	
Planuri si reglementari de urbanism	16	42.02.05	150.000		50.000	50.000	50.000	0	50.000	50.000	50.000	
B. Curente	17		6.693.000		105.000	2.180.000	2.205.000	2.203.000	1.895.000	1.710.000	1.560.000	
Finantarea Programui National de Dezvoltare Locala	18	42.02.65	1.575.000		0	525.000	525.000	525.000	1.895.000	1.710.000	1.560.000	
Subventii de la bugetul de stat catre bugetele locale pentru Programul national de investitii „Anghel Saligny”	19	42.02.87	3.650.000		0	1.200.000	1.225.000	1.225.000	0	0	0	
Alocari de sume din PNRR aferente asistentei financiare nerambursabile	20	42.02.88	1.468.000		105.000	455.000	455.000	453.000	0	0	0	
Fonduri europene nerambursabile	21	42.02.88.01	1.313.000		88.000	408.500	408.500	408.000	0	0	0	
Sume aferente TVA	22	42.02.88.03	155.000		17.000	46.500	46.500	45.000	0	0	0	
TOTAL CHELTUIELI	23		10.065.000	0	3.247.000	2.285.000	2.305.000	2.228.000	5.145.000	4.960.000	4.810.000	
CHELTUIELI CURENTE	24	01	1.503.000	0	140.000	455.000	455.000	453.000	650.000	625.000	400.000	
TITLUL VI ALTE TRANSFERURI	25	55	15.000	0	15.000	0	0	0	0	0	0	
A. Transferuri interne	26	55.31	15.000	0	15.000	0	0	0	x	x	x	

DENUMIREA INDICATORILOR	Cod rand	Cod indicator	Program	Din care credite bugetare destinate stingerii platilor restante	Trim I	Trim II	Trim III	Trim IV	Estimari		
									2025	2026	2027
TITLUL XII PROIECTE CU FINANTARE DIN SUMELE REPREZENTAND ASISTENTA FINANCIARA NERAMBURSABILA AFERENTA PNRR	27	60	1.488.000	0	125.000	455.000	455.000	453.000	650.000	625.000	400.000
CHELTUIELI DE CAPITAL	28	70	8.562.000	0	3.107.000	1.830.000	1.850.000	1.775.000	4.495.000	4.335.000	4.410.000
TITLUL XV ACTIVE NEFINANCIARE	29	71	8.562.000	0	3.107.000	1.830.000	1.850.000	1.775.000	4.495.000	4.335.000	4.410.000
Active fixe	30	71.C1	8.462.000	0	3.007.000	1.830.000	1.850.000	1.775.000	x	x	x
Constructii	31	71.C1.01	8.187.000	0	2.932.000	1.755.000	1.750.000	1.750.000	x	x	x
Masini, echipamente si mijloace de transport	32	71.C1.02	125.000	0	25.000	25.000	50.000	25.000	x	x	x
Alte active fixe	33	71.C1.30	150.000	0	50.000	50.000	50.000	0	x	x	x
Reparatii capitale aferente activelor fixe	34	71.G3	100.000	0	100.000	0	0	0	x	x	x
Partea I-a SERVICII PUBLICE GENERALE	35	50.02	605.000	0	192.000	130.000	155.000	128.000	325.000	325.000	275.000
Autoritati publice si actiuni externe	36	51.02	605.000	0	192.000	130.000	155.000	128.000	325.000	325.000	275.000
CHELTUIELI CURENTE	37	01	433.000	0	120.000	105.000	105.000	103.000	150.000	125.000	50.000
TITLUL VII ALTE TRANSFERURI	38	55	15.000	0	15.000	0	0	0	0	0	0
A. Transferuri interne	39	55.01	15.000	0	15.000	0	0	0	x	x	x
TITLUL XII PROIECTE CU FINANTARE DIN SUMELE REPREZENTAND ASISTENTA FINANCIARA NERAMBURSABILA AFERENTA PNRR	40	60	418.000	0	105.000	105.000	105.000	103.000	150.000	125.000	50.000
CHELTUIELI DE CAPITAL	41	70	172.000	0	72.000	25.000	50.000	25.000	175.000	200.000	225.000
TITLUL XV ACTIVE NEFINANCIARE	42	71	172.000	0	72.000	25.000	50.000	25.000	175.000	200.000	225.000
Active fixe	43	71.01	172.000	0	72.000	25.000	50.000	25.000	x	x	x
Constructii	44	71.01.01	47.000	0	47.000	0	0	0	x	x	x
Masini, echipamente si mijloace de transport	45	71.01.02	125.000	0	25.000	25.000	50.000	25.000	x	x	x
Din total capitol											
Autoritati executive si legislative	46	51.02.01	605.000	0	192.000	130.000	155.000	128.000	325.000	325.000	275.000
Autoritati executive	47	51.02.01.03	605.000	0	192.000	130.000	155.000	128.000	325.000	325.000	275.000
Partea a II-a CHELTUIELI SOCIAL-CULTURALE	48	64.02	1.490.000	0	440.000	350.000	350.000	350.000	850.000	900.000	800.000
Invatamant	49	65.02	1.390.000	0	340.000	350.000	350.000	350.000	850.000	900.000	800.000
CHELTUIELI CURENTE	50	01	1.070.000	0	20.000	350.000	350.000	350.000	500.000	500.000	350.000
TITLUL XI PROIECTE CU FINANTARE DIN SUMELE REPREZENTAND ASISTENTA FINANCIARA NERAMBURSABILA AFERENTA PNRR	51	60	1.070.000	0	20.000	350.000	350.000	350.000	500.000	500.000	350.000
CHELTUIELI DE CAPITAL	52	70	320.000	0	320.000	0	0	0	350.000	400.000	450.000
TITLUL XV ACTIVE NEFINANCIARE	53	71	320.000	0	320.000	0	0	0	350.000	400.000	450.000
Active fixe	54	71.01	320.000	0	320.000	0	0	0	x	x	x

DENUMIREA INDICATORILOR	Cod rand	Cod indicator	Program	Din care credite bugetare destinate stingerii platilor restante	Trim I	Trim II	Trim III	Trim IV	Estimari		
									2025	2026	2027
Constructii	55	71.01.01	320.000	0	320.000	0	0	0	x	x	x
Din total capitol											
Invatamant pre-scolar si primar	56	65.02.03	0	0	0	0	0	0	0	0	0
Invatamant prescolar	57	65.02.03.01	0	0	0	0	0	0	0	0	0
Invatamant primar	58	65.02.03.02	0	0	0	0	0	0	0	0	0
Invatamant secundar	59	65.02.04	1.390.000	0	340.000	350.000	350.000	350.000	850.000	900.000	800.000
Invatamant secundar inferior	60	65.02.04.01	1.390.000	0	340.000	350.000	350.000	350.000	850.000	900.000	800.000
Alte cheltuieli in domeniul invatamantului	61	65.02.50	0	0	0	0	0	0	0	0	0
Cultura, recreere si religie	62	67.02	100.000	0	100.000	0	0	0	0	0	0
CHELTUIELI CURENTE	33	01	0	0	0	0	0	0	0	0	0
CHELTUIELI DE CAPITAL	34	70	100.000	0	100.000	0	0	0	0	0	0
TITLUL XV ACTIVE NEFINANCIARE	35	71	100.000	0	100.000	0	0	0	x	x	x
Reparatii capitale aferente activelor fixe	36	71.03	100.000	0	100.000	0	0	0			
Din total capitol											
Servicii culturale	67	67.02.03	0	0	0	0	0	0	0	0	0
Biblioteci publice comunale, orasenesti, municipale	68	67.02.03.02	0	0	0	0	0	0	0	0	0
Camine culturale	69	67.02.03.07	0	0	0	0	0	0	0	0	0
Servicii religioase	70	67.02.06	0	0	0	0	0	0	0	0	0
Alte servicii in domeniile culturii, recreerii si religiei	71	67.02.50	100.000	0	100.000	0	0	0	0	0	0
Partea a IV-a SERVICII SI DEZVOLTARE PUBLICA, LOCUINTE, MEDIU SI APĂ	72	69.02	2.235.000	0	530.000	605.000	575.000	525.000	2.235.000	2.235.000	2.235.000
Locuinte, servicii si dezvoltare publica	73	70.02	2.235.000	0	530.000	605.000	575.000	525.000	2.235.000	2.235.000	2.235.000
CHELTUIELI CURENTE	74	01	0	0	0	0	0	0	0	0	0
CHELTUIELI DE CAPITAL	75	70	2.235.000	0	530.000	605.000	575.000	525.000	2.235.000	2.235.000	2.235.000
TITLUL XV ACTIVE NEFINANCIARE	76	71	2.235.000	0	530.000	605.000	575.000	525.000	x	x	x
Active fixe	77	71.01	2.235.000	0	530.000	605.000	575.000	525.000	x	x	x
Constructii	78	71.01.01	2.085.000	0	480.000	555.000	525.000	525.000	x	x	x
Alte active fixe	79	71.01.30	150.000	0	50.000	50.000	50.000	0			
Din total capitol											
Alimentare cu apa si amenajari hidrotehnice	80	70.02.05	1.835.000	0	230.000	555.000	525.000	525.000	1.835.000	1.835.000	1.835.000
Alimentare cu apa	81	70.02.05.01	1.835.000	0	230.000	555.000	525.000	525.000	1.835.000	1.835.000	1.835.000
Iluminat public si electrificari rurale	82	70.02.06	0	0	0	0	0	0	0	0	0
Alte servicii in domeniul locuintei, serviciilor si dezvoltari comunale	83	70.02.50	400.000	0	300.000	50.000	50.000	0	400.000	400.000	400.000

DENUMIREA INDICATORILOR	Cod rand	Cod indicator	Program	Din care credite bugetare destinate stingerii platilor restante	Trim I	Trim II	Trim III	Trim IV	Estimari		
									2025	2026	2027
Partea a V-a ACTIUNI ECONOMICE	84	79.02	5.735.000	0	2.085.000	1.200.000	1.225.000	1.225.000	1.735.000	1.500.000	1.500.000
Transporturi	85	84.02	5.735.000	0	2.085.000	1.200.000	1.225.000	1.225.000	1.735.000	1.500.000	1.500.000
CHELTUIELI CURENTE	86	01	0	0	0	0	0	0	0	0	0
CHELTUIELI DE CAPITAL	87	70	5.735.000	0	2.085.000	1.200.000	1.225.000	1.225.000	1.735.000	1.500.000	1.500.000
TITLUL XV ACTIVE NEFINANCIARE	88	71	5.735.000	0	2.085.000	1.200.000	1.225.000	1.225.000	1.735.000	1.500.000	1.500.000
Active fixe	89	71.01	5.735.000	0	2.085.000	1.200.000	1.225.000	1.225.000	x	x	x
Construcții	90	71.01.01	5.735.000	0	2.085.000	1.200.000	1.225.000	1.225.000	x	x	x
Din total capitol											
Transport rutier	91	84.02.03	5.735.000	0	2.085.000	1.200.000	1.225.000	1.225.000	1.735.000	1.500.000	1.500.000
Drumuri și poduri	92	84.02.03.01	5.735.000	0	2.085.000	1.200.000	1.225.000	1.225.000	1.735.000	1.500.000	1.500.000
Alte cheltuieli în domeniul transporturilor	93	84.02.50	0	0	0	0	0	0	0	0	0
Partea a VII-a REZERVE, EXCEDENT/DEFICIT	94	96.02	0	0	0	0	0	0	0	0	0
REZERVE	95	97.02	0	0	0	0	0	0	0	0	0
EXCEDENT	96	98.02	0	0	0	0	0	0	0	0	0
Excedent secțiunea de dezvoltare	97	98.02.97	0	0	0	0	0	0	0	0	0
DEFICIT	98	99.02	0	0	0	0	0	0	0	0	0
Deficit secțiunea de dezvoltare	99	99.02.97	0	0	0	0	0	0	0	0	0

PRESEDINTE DE SEDINTA,
CONSILIER,
PRODAN GEORGE-ADRIAN



CONTRASEMNEAZA,
SECRETAR GENERAL
JR. PIVNICERU CARMEN



CENTRALIZATORUL DETALIERILOR
Capitolul 51.2A

Denumirea indicatorilor	Simbol	Prevederi anuale	din care credite destinate stingerii platilor restante	trimestrial				Estimari		
				1	2	3	4	2025	2026	2027
TOTAL CHELTUIELI (FUNCTIONARE+DEZVOLTARE)		3.002.500	0	797.000	711.500	727.000	767.000	2.775.000	2.850.000	2.775.000
SECTIUNEA DE FUNCTIONARE		2.397.500	0	605.000	581.500	572.000	639.000	2.450.000	2.525.000	2.500.000
Total cheltuieli		2.397.500	0	605.000	581.500	572.000	639.000	2.450.000	2.525.000	2.500.000
CHELTUIELI CURENTE	01	2.397.500	0	605.000	581.500	572.000	639.000	2.450.000	2.525.000	2.500.000
TITLUL I CHELTUIELI DE PERSONAL	10	1.750.000	0	432.500	440.000	437.500	440.000	1.750.000	1.775.000	1.800.000
Cheltuieli salariale in bani	10.01	1.705.000	0	420.000	430.000	425.000	430.000	x	x	x
Salarii de baza	10.01.01	1.555.000	0	385.000	390.000	385.000	395.000	x	x	x
Indemnizatii platite unor persoane din afara unitatii	10.01.12	85.000	0	20.000	22.500	22.500	20.000	x	x	x
Indemnizatie de hrana	10.01.17	65.000	0	15.000	17.500	17.500	15.000	x	x	x
Contributii	10.03	45.000	0	12.500	10.000	12.500	10.000	x	x	x
Contributia asiguratorie pentru munca	10.03.07	45.000	0	12.500	10.000	12.500	10.000	x	x	x
TITLUL II BUNURI SI SERVICII	20	632.500	0	157.500	141.500	134.500	199.000	700.000	750.000	700.000
Bunuri si servicii	20.01	295.000	0	61.500	62.000	64.500	107.000	x	x	x
Furnituri de birou	20.01.01	10.000	0	2.000	3.000	2.000	3.000	x	x	x
Materiale pentru curaterie	20.01.02	15.000	0	3.000	4.000	4.000	4.000	x	x	x
Incalzit, iluminat si forta motrica	20.01.03	22.000	0	3.500	4.000	4.000	10.500	x	x	x
Apa, canal si salubritate	20.01.04	5.000	0	1.000	1.500	1.500	1.000	x	x	x
Carburanti si lubrifianti	20.01.05	18.000	0	5.000	4.000	3.000	6.000	x	x	x
Piese de schimb	20.01.06	10.000	0	2.500	2.500	2.500	2.500	x	x	x
Posta, telecomunicatii, radio, tv, internet	20.01.08	40.000	0	8.500	6.500	7.500	17.500	x	x	x
Materiale si prestari de servicii cu caracter functional	20.01.09	80.000	0	20.000	17.500	15.000	27.500	x	x	x
Alte bunuri si servicii pentru intretinere si functionare	20.01.30	95.000	0	16.000	19.000	25.000	35.000	x	x	x
Reparatii curente	20.02	45.000	0	10.000	10.000	10.000	15.000	x	x	x
Bunuri de natura obiectelor de inventar	20.05	15.000	0	3.000	4.000	4.000	4.000	x	x	x
Alte obiecte de inventar	20.05.30	15.000	0	3.000	4.000	4.000	4.000	x	x	x
Deplasari, detasari, transferari	20.06	5.000	0	1.000	1.500	1.500	1.000	x	x	x


Denumirea categoriilor	Simbol	Prevederi anuale	din care credite destinate stingerii platilor restante	trimestrial				Estimari		
				1	2	3	4	2025	2026	2027
Deplasari interne, detasari, transferari	20.03.01	5.000	0	1.000	1.500	1.500	1.000	x	x	x
consultanta si expertiza	20.12	45.000	0	15.000	10.000	10.000	10.000	x	x	x
Pregatire profesionala	20.13	20.000	0	5.000	7.500	0	7.500	x	x	x
Cheltuieli judiciare si extrajudiciare derivate din actiuni in reprezentarea intereselor statului, potrivit dispozitiilor legale	20.25	12.500	0	5.000	2.500	2.500	2.500	x	x	x
Alte cheltuieli	20.33	195.000	0	57.000	44.000	42.000	52.000	x	x	x
Protocol si reprezentare	20.33.02	7.500	0	3.500	2.000	0	2.000	x	x	x
Prime de asigurare non-viata	20.33.03	7.500	0	3.500	2.000	2.000	0	x	x	x
alte cheltuieli cu bunuri si servicii	20.33.30	180.000	0	50.000	40.000	40.000	50.000	x	x	x
TITLUL XI ALTE CHELTUIELI	59	15.000	0	15.000	0	0	0	0	0	0
Asociatii si fundatii	59.11	15.000	0	15.000	0	0	0	x	x	x
SECTIUNEA DE DEZVOLTARE		605.000	0	192.000	130.000	155.000	128.000	325.000	325.000	275.000
Total cheltuieli		605.000	0	192.000	130.000	155.000	128.000	325.000	325.000	275.000
CHELTUIELI CURENTE	01	433.000	0	120.000	105.000	105.000	103.000	150.000	125.000	50.000
TITLUL VII ALTE TRANSFERURI	55	15.000	0	15.000	0	0	0	0	0	0
A. Transferuri interne	55.01	15.000	0	15.000	0	0	0	x	x	x
Transferuri din bugetul local catre asociatiile de dezvoltare intercomunitara	55.01.42	15.000	0	15.000	0	0	0	x	x	x
TITLUL XII PROIECTE CU FINANTARE DIN SUMELE REPREZENTAND ASISTENTA FINANCIARA NERAMBURSABILA AFERENTA PNRR	60	418.000	0	105.000	105.000	105.000	103.000	150.000	125.000	50.000
Fonduri europene nerambursabile	60.01	351.500	0	88.000	88.000	88.000	87.500	x	x	x
Sume aferente TVA	60.03	66.500	0	17.000	17.000	17.000	15.500	x	x	x
CHELTUIELI DE CAPITAL	70	172.000	0	72.000	25.000	50.000	25.000	175.000	200.000	225.000
TITLUL XV ACTIVE NEFINANCIARE	71	172.000	0	72.000	25.000	50.000	25.000	175.000	200.000	225.000
Active fixe	71.01	172.000	0	72.000	25.000	50.000	25.000	x	x	x
Constructii	71.01.01	47.000	0	47.000	0	0	0	x	x	x

Denumirea indicatorilor	Simbol	Prevederi anuale	din care credite destinate stingerii platilor restante	trimestrial				Estimari		
				1	2	3	4	2025	2026	2027
Masini, echipamente si mijloace de transport	71 01.02	125.000	0	25.000	25.000	50.000	25.000	x	x	x

PRESEDINTE DE SEDINTA,
CONSILIER,
PRODAN GEORGE-ADRIAN



CONTRASEMNEAZA,
SECRETAR GENERAL COM. DUDA-EPURENI
JR. PIVNICERU CARMEN



CENTRALIZATORUL DETALIERILOR
Capitolul 54.2A

Denumirea indicatorilor	Simbol	Prevederi anuale	din care credite destinate stingerii platilor restante	trimestrial				Estimari		
				1	2	3	4	2025	2026	2027
TOTAL CHELTUIELI (FUNCTIONARE+DEZVOLTARE)		350.000	0	75.000	100.000	100.000	75.000	350.000	350.000	350.000
SECTIUNEA DE FUNCTIONARE		350.000	0	75.000	100.000	100.000	75.000	350.000	350.000	350.000
Total cheltuieli		350.000	0	75.000	100.000	100.000	75.000	350.000	350.000	350.000
CHELTUIELI CURENTE	0*	350.000	0	75.000	100.000	100.000	75.000	350.000	350.000	350.000
TITLUL V FONDURI DE REZERVA	5C	350.000	0	75.000	100.000	100.000	75.000	350.000	350.000	350.000
Fond de rezerva bugetara la dispozitia autoritatilor locale	5C J4	350.000	0	75.000	100.000	100.000	75.000	x	x	x

PRESEDINTE DE SEDINTA,
CONSILIER,
PRODAN GEORGE-ADRIAN



CONTRASEMNEAZA,
SECRETAR GENERAL COM. DUDA-EPURENI
JR. PIVNICERU CARMEN



CENTRALIZATORUL DETALIERILOR
Capitolul 61.2A

Denumirea indicatorilor	Simbol	Prevederi anuale	din care credite destinate stingerii platilor restante	trimestrial				Estimari		
				1	2	3	4	2025	2026	2027
TOTAL CHELTUIELI (FUNCTIONARE+DEZVOLTARE)		158.000	0	27.000	32.500	42.500	56.000	160.000	182.500	215.000
SECTIUNEA DE FUNCTIONARE		158.000	0	27.000	32.500	42.500	56.000	160.000	182.500	215.000
Total cheltuieli		158.000	0	27.000	32.500	42.500	56.000	160.000	182.500	215.000
CHELTUIELI CURENTE	01	158.000	0	27.000	32.500	42.500	56.000	160.000	182.500	215.000
TITLUL I CHELTUIELI DE PERSONAL	10	98.000	0	24.000	24.000	24.500	25.500	100.000	120.000	150.000
Cheltuieli salariale in bani	10.C1	94.500	0	23.000	23.000	23.500	25.000	x	x	x
Salarii de baza	10.C1.01	79.000	0	19.500	19.000	19.500	21.000	x	x	x
Indemnizatii platite unor persoane din afara unitatii	10.C1.12	9.500	0	2.000	2.500	2.500	2.500	x	x	x
Indemnizatie de hrana	10.C1.17	6.000	0	1.500	1.500	1.500	1.500	x	x	x
Contributii	10.C3	3.500	0	1.000	1.000	1.000	500	x	x	x
Contributia asiguratorie pentru munca	10.C3.07	3.500	0	1.000	1.000	1.000	500	x	x	x
TITLUL II BUNURI SI SERVICII	20	60.000	0	3.000	8.500	18.000	30.500	60.000	62.500	65.000
Bunuri si servicii	20.C1	28.500	0	3.000	6.000	10.000	9.500	x	x	x
Carburanti si lubrifianti	20.C1.05	7.500	0	0	2.500	2.500	2.500	x	x	x
Piese de schimb	20.C1.06	8.000	0	0	1.000	3.000	4.000	x	x	x
Materiale si prestari de servicii cu caracter functional	20.C1.09	5.000	0	2.000	1.000	1.000	1.000	x	x	x
Alte bunuri si servicii pentru intretinere si functionare	20.C1.30	8.000	0	1.000	1.500	3.500	2.000	x	x	x
Bunuri de natura obiectelor de inventar	20.C5	21.500	0	0	0	5.000	16.500	x	x	x
Uniforme si echipament	20.C5.01	7.000	0	0	0	2.500	4.500	x	x	x
Alte obiecte de inventar	20.C5.30	14.500	0	0	0	2.500	12.000	x	x	x

Denumirea indicatorilor	Simbol	Prevederi anuale	din care credite destinate stingerii platilor restante	trimestrial				Estimari		
				1	2	3	4	2025	2026	2027
Alte cheltuieli	20.3C	10.000	0	0	2.500	3.000	4.500	x	x	x
alte cheltuieli cu bunuri s servicii	20.3C.3C	10.000	0	0	2.500	3.000	4.500	x	x	x

PRESEDINTE DE SEDINTA,
CONSILIER,
PRODAN GEORGE-ADRIAN



CONTRASEMNEAZA,
SECRETAR GENERAL COM. DUDA-EPURENI
JR. PIVNICERU CARMEN



CENTRALIZATORUL DETALIERILOR
Capitolul 65.2A


Denumirea indicatorilor	Simbol	Prevederi anuale	din care credite destinate stingerii platilor restante	trimestrial				Estimari		
				1	2	3	4	2025	2026	2027
TOTAL CHELTUIELI (FUNCTIONARE-DEZVOLTARE)		1.800.000	0	444.500	457.500	453.500	444.500	1.233.000	1.315.500	1.243.000
SECTIUNEA DE FUNCTIONARE		410.000	0	104.500	107.500	103.500	94.500	383.000	415.500	443.000
Total cheltuieli		410.000	0	104.500	107.500	103.500	94.500	383.000	415.500	443.000
CHELTUIELI CURENTE	01	410.000	0	104.500	107.500	103.500	94.500	383.000	415.500	443.000
TITLUL I CHELTUIELI DE PERSONAL	10	50.000	0	12.500	12.500	12.500	12.500	50.000	50.000	50.000
Cheltuieli salariale in bani	10.01	50.000	0	12.500	12.500	12.500	12.500	x	x	x
Alocatii pentru transportul la si de la locul de munca	10.01.15	50.000	0	12.500	12.500	12.500	12.500	x	x	x
TITLUL II BUNURI SI SERVICII	20	309.000	0	82.000	74.000	82.000	71.000	315.000	347.500	375.000
Bunuri si servicii	20.01	255.500	0	73.000	71.000	66.500	45.000	x	x	x
Furnituri de birou	20.01.01	15.500	0	5.000	3.000	1.000	6.500	x	x	x
Materiale pentru curatenie	20.01.02	15.000	0	6.000	1.000	5.000	3.000	x	x	x
Incalzit iluminat si forta motrica	20.01.03	76.500	0	15.000	23.500	32.000	6.000	x	x	x
Carburanti si lubrifianti	20.01.05	22.500	0	6.000	5.000	5.000	6.500	x	x	x
Piese de schimb	20.01.06	10.000	0	2.500	2.500	2.500	2.500	x	x	x
Posta, telecomunicatii, radio, tv, internet	20.01.08	11.000	0	4.000	3.000	3.000	1.000	x	x	x
Materiale si prestari de servicii cu caracter functional	20.01.09	5.000	0	1.000	1.500	1.500	1.000	x	x	x
Alte bunuri si servicii pentru intretinere si functionare	20.01.30	100.000	0	33.500	31.500	16.500	18.500	x	x	x
Reparatii curente	20.02	31.000	0	2.500	2.500	11.000	15.000	x	x	x
Bunuri de natura obiectelor de inventar	20.05	10.000	0	1.000	500	500	8.000	x	x	x
Alte obiecte de inventar	20.05.30	10.000	0	1.000	500	500	8.000	x	x	x
Deplasari, detasari, transferari	20.06	4.500	0	1.500	0	1.000	2.000	x	x	x
Deplasari interne, detasari, transferari	20.06.01	4.500	0	1.500	0	1.000	2.000	x	x	x
Pregatire profesionala	20.13	8.000	0	4.000	0	3.000	1.000	x	x	x
TITLUL IX ASISTENTA SOCIALA	57	51.000	0	10.000	21.000	9.000	11.000	18.000	18.000	18.000
Ajutoare sociale	57.02	51.000	0	10.000	21.000	9.000	11.000	x	x	x
Ajutoare sociale in numerar	57.02.01	33.000	0	5.000	15.000	2.000	11.000	x	x	x
Tichete de cresa si tichete sociale pentru gradinita	57.02.03	18.000	0	5.000	6.000	7.000	0	x	x	x
SECTIUNEA DE DEZVOLTARE		1.390.000	0	340.000	350.000	350.000	350.000	850.000	900.000	800.000

Denumirea indicatorilor	Simbol	Prevederi anuale	din care credite destinate stingerii platilor restante	trimestrial				Estimari		
				1	2	3	4	2025	2026	2027
Total cheltuieli		1.390.000	0	340.000	350.000	350.000	350.000	850.000	900.000	800.000
CHELTUIELI CURENTE	01	1.070.000	0	20.000	350.000	350.000	350.000	500.000	500.000	350.000
TITLUL XII PROIECTE CU FINANTARE DIN SUMELE REPREZENTAND ASISTENTA FINANCIARA NERAMBURSABILA AFERENTA PNRR	60	1.070.000	0	20.000	350.000	350.000	350.000	500.000	500.000	350.000
Fonduri europene nerambursabile	60.01	978.500	0	17.000	320.500	320.500	320.500	x	x	x
Sume aferente TVA	60.03	91.500	0	3.000	29.500	29.500	29.500	x	x	x
CHELTUIELI DE CAPITAL	70	320.000	0	320.000	0	0	0	350.000	400.000	450.000
TITLUL XV ACTIVE NEFINANCIARE	71	320.000	0	320.000	0	0	0	350.000	400.000	450.000
Active fixe	71.01	320.000	0	320.000	0	0	0	x	x	x
Constructii	71.01.01	320.000	0	320.000	0	0	0	x	x	x

PRESEDINTE DE SEDINTA,
CONSILIER,
PRODAN GEORGE-ADRIAN



CONTRASEMNEAZA,
SECRETAR GENERAL COM. DUDA-EPURENI
JR. PIVNICERU CARMEN



CENTRALIZATORUL DETALIERILOR


Capitolul 66.2A

Denumirea indicatorilor	Simbol	Prevederi anuale	din care credite destinate stingerii platilor restante	trimestrial				Estimari		
				1	2	3	4	2025	2026	2027
TOTAL CHELTUIELI (FUNCTIONARE+DEZVOLTARE)		22.000	0	0	11.000	0	11.000	25.000	30.000	35.000
SECTIUNEA DE FUNCTIONARE		22.000	0	0	11.000	0	11.000	25.000	30.000	35.000
Total cheltuieli		22.000	0	0	11.000	0	11.000	25.000	30.000	35.000
CHELTUIELI CURENTE	C*	22.000	0	0	11.000	0	11.000	25.000	30.000	35.000
TITLUL II BUNURI SI SERVICII	20	22.000	0	0	11.000	0	11.000	25.000	30.000	35.000
Bunuri si servicii	20.0*	7.000	0	0	3.500	0	3.500	x	x	x
Alte bunuri si servicii pentru intretinere si functionare	20.01.3C	7.000	0	0	3.500	0	3.500	x	x	x
Reparatii curente	20.02	15.000	0	0	7.500	0	7.500	x	x	x

PRESEDINTE DE SEDINTA,
CONSILIER,
PRODAN GEORGE-ADRIAN



CONTRASEMNEAZA,
SECRETAR GENERAL COM. DUDA-EPURENI
JR. PIVNICERU CARMEN



CENTRALIZATORUL DETALIERILOR
Capitolul 67.2A

Denumirea indicatorilor	Simbol	Prevederi anuale	din care credite destinate stingerii platilor restante	trimestrial				Estimari		
				1	2	3	4	2025	2026	2027
TOTAL CHELTUIELI (FUNCTIONARE+DEZVOLTARE)		529.500	0	152.500	142.500	144.000	90.500	704.500	553.000	479.000
SECTIUNEA DE FUNCTIONARE		429.500	0	52.500	142.500	144.000	90.500	704.500	553.000	479.000
Total cheltuieli		429.500	0	52.500	142.500	144.000	90.500	704.500	553.000	479.000
CHELTUIELI CURENTE	01	429.500	0	52.500	142.500	144.000	90.500	704.500	553.000	479.000
TITLUL I CHELTUIELI DE PERSONAL	10	85.000	0	21.000	22.000	21.500	20.500	88.000	92.000	95.000
Cheltuieli salariale in bani	10.0*	81.500	0	20.000	21.000	20.500	20.000	x	x	x
Salarii de baza	10.01.01	75.500	0	18.500	19.500	19.000	18.500	x	x	x
Indemnizatie de hrana	10.01.17	6.000	0	1.500	1.500	1.500	1.500	x	x	x
Contributii	10.03	3.500	0	1.000	1.000	1.000	500	x	x	x
Contributia asiguratorie pentru munca	10.03.07	3.500	0	1.000	1.000	1.000	500	x	x	x
TITLUL II BUNURI SI SERVICII	20	244.500	0	31.500	70.500	72.500	70.000	266.500	261.000	264.000
Bunuri si servicii	20.0*	37.500	0	6.500	8.000	10.000	13.000	x	x	x
Piese de schimb	20.01.06	10.000	0	0	0	5.000	5.000	x	x	x
Materiale si prestari de servicii cu caracter functional	20.01.09	5.500	0	2.000	1.000	1.000	1.500	x	x	x
Alte bunuri si servicii pentru intretinere si functionare	20.01.30	22.000	0	4.500	7.000	4.000	6.500	x	x	x
Reparatii curente	20.02	30.000	0	0	5.000	5.000	20.000	x	x	x
Bunuri de natura obiectelor de inventar	20.05	52.000	0	7.500	12.500	12.500	19.500	x	x	x
Alte obiecte de inventar	20.05.30	52.000	0	7.500	12.500	12.500	19.500	x	x	x
Alte cheltuieli	20.30	125.000	0	17.500	45.000	45.000	17.500	x	x	x
Protocol si reprezentare	20.30.02	60.000	0	0	30.000	30.000	0	x	x	x
alte cheltuieli cu bunuri si servicii	20.30.30	65.000	0	17.500	15.000	15.000	17.500	x	x	x

Denumirea indicatorilor	Simbol	Prevederi anuale	din care credite destinate stingerii platilor restante	trimestrial				Estimari		
				1	2	3	4	2025	2026	2027
TITLUL XI ALTE CHELTUIELI	59	100.000	0	0	50.000	50.000	0	350.000	200.000	120.000
Sustinerea cultelor	59.12	100.000	0	0	50.000	50.000	0	x	x	x
SECTIUNEA DE DEZVOLTARE		100.000	0	100.000	0	0	0	0	0	0
Total cheltuieli		100.000	0	100.000	0	0	0	0	0	0
CHELTUIELI DE CAPITAL	70	100.000	0	100.000	0	0	0	0	0	0
TITLUL XV ACTIVE NEFINANCIARE	71	100.000	0	100.000	0	0	0	0	0	0
Reparatii capitale aferente activelor fixe	71.03	100.000	0	100.000	0	0	0	x	x	x

PRESEDINTE DE SEDINTA,
CONSILIER,
PRODAN GEORGE-ADRIAN



CONTRASEMNEAZA,
SECRETAR GENERAL COM. DUDA-EPURENI
JR. PIVNICERU CARMEN



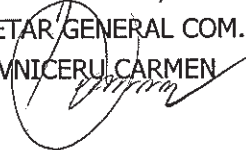
CENTRALIZATORUL DETALIERILOR
Capitolul 68.2A

Denumirea indicatorilor	Simbol	Prevederi anuale	din care credite destinate stingerii platilor restante	trimestrial				Estimari		
				1	2	3	4	2025	2026	2027
TOTAL CHELTUIELI (FUNCTIONARE+DEZVOLTARE)		2.350.000	0	634.000	713.000	715.000	288.000	2.425.000	2.502.500	2.580.000
SECTIUNEA DE FUNCTIONARE		2.350.000	0	634.000	713.000	715.000	288.000	2.425.000	2.502.500	2.580.000
Total cheltuieli		2.350.000	0	634.000	713.000	715.000	288.000	2.425.000	2.502.500	2.580.000
CHELTUIELI CURENTE	01	2.350.000	0	634.000	713.000	715.000	288.000	2.425.000	2.502.500	2.580.000
TITLUL I CHELTUIELI DE PERSONAL	10	500.000	0	120.000	165.000	165.000	50.000	525.000	550.000	575.000
Cheltuieli salariale in bani	10.01	484.000	0	116.000	160.000	160.000	48.000	x	x	x
Salarii de baza	10.01.01	484.000	0	116.000	160.000	160.000	48.000	x	x	x
Contributii	10.03	16.000	0	4.000	5.000	5.000	2.000	x	x	x
Contributia asiguratorie pentru munca	10.03.07	16.000	0	4.000	5.000	5.000	2.000	x	x	x
TITLUL II BUNURI SI SERVICII	20	25.000	0	0	10.000	5.000	10.000	25.000	27.500	30.000
Alte cheltuieli	20 30	25.000	0	0	10.000	5.000	10.000	x	x	x
alte cheltuieli cu bunur si servicii	20 30 30	25.000	0	0	10.000	5.000	10.000	x	x	x
TITLUL IX ASISTENTA SOCIALA	57	1.825.000	0	514.000	538.000	545.000	228.000	1.875.000	1.925.000	1.975.000
Ajutoare sociale	57 02	1.825.000	0	514.000	538.000	545.000	228.000	x	x	x
Ajutoare sociale in numerar	57 02.01	1.825.000	0	514.000	538.000	545.000	228.000	x	x	x

PRESEDINTE DE SEDINTA,
CONSILIER,
PRODAN GEORGE-ADRIAN



CONTRASEMNEAZA,
SECRETAR GENERAL COM. DUDA-EPURENI
JR. PIVNICERU, CARMEN



CENTRALIZATORUL DETALIERILOR

Capitolul 70.2A

Denumirea indicatorilor	Simbol	Prevederi anuale	din care credite destinate stingerii platilor restante	trimestrial				Estimari		
				1	2	3	4	2025	2026	2027
TOTAL CHELTUIELI (FUNCTIONARE+DEZVOLTARE)		2.545.000	0	608.000	708.500	668.500	660.000	2.680.000	2.707.500	2.750.000
SECTIUNEA DE FUNCTIONARE		410.000	0	78.000	103.500	93.500	135.000	445.000	472.500	515.000
Total cheltuieli		410.000	0	78.000	103.500	93.500	135.000	445.000	472.500	515.000
CHELTUIELI CURENTE	01	410.000	0	78.000	103.500	93.500	135.000	445.000	472.500	515.000
TITLUL II BUNURI SI SERVICII	20	410.000	0	78.000	103.500	93.500	135.000	445.000	472.500	515.000
Bunuri si servicii	20.01	185.000	0	40.500	46.000	41.000	57.500	x	x	x
Incalzit, iluminat si forta motrica	20.01.03	125.000	0	30.000	30.000	30.000	35.000	x	x	x
Piese de schimb	20.01.06	15.000	0	3.000	3.500	3.500	5.000	x	x	x
Alte bunuri si servicii pentru intretinere si functionare	20.01.30	45.000	0	7.500	12.500	7.500	17.500	x	x	x
Reparatii curente	20.02	150.000	0	37.500	32.500	27.500	52.500	x	x	x
Alte cheltuieli	20.30	75.000	0	0	25.000	25.000	25.000	x	x	x
alte cheltuieli cu bunuri si servicii	20.30.30	75.000	0	0	25.000	25.000	25.000	x	x	x
SECTIUNEA DE DEZVOLTARE		2.235.000	0	530.000	605.000	575.000	525.000	2.235.000	2.235.000	2.235.000
Total cheltuieli		2.235.000	0	530.000	605.000	575.000	525.000	2.235.000	2.235.000	2.235.000
CHELTUIELI DE CAPITAL	70	2.235.000	0	530.000	605.000	575.000	525.000	2.235.000	2.235.000	2.235.000
TITLUL XV ACTIVE NEFINANCIARE	71	2.235.000	0	530.000	605.000	575.000	525.000	2.235.000	2.235.000	2.235.000
Active fixe	71.01	2.235.000	0	530.000	605.000	575.000	525.000	x	x	x
Constructii	71.01.04	2.085.000	0	480.000	555.000	525.000	525.000	x	x	x
Alte active fixe	71.01.30	150.000	0	50.000	50.000	50.000	0	x	x	x

PRESEDINTE DE SEDINTA,
CONSILIER,
PRODAN GEORGE-ADRIAN

CONTRASEMNEAZA,
SECRETAR GENERAL COM. DUDA-EPURENI
JR. PIVNICERU CARMEN

CENTRALIZATORUL DETALIERILOR Capitolul 74.2A

Denumirea indicatorilor	Simbol	Prevederi anuale	din care credite destinate stingerii platilor restante	trimestrial				Estimari		
				1	2	3	4	2025	2026	2027
TOTAL CHELTUIELI (FUNCTIONARE+DEZVOLTARE)		475.000	0	85.000	127.500	107.500	155.000	475.000	500.000	525.000
SECTIUNEA DE FUNCTIONARE		475.000	0	85.000	127.500	107.500	155.000	475.000	500.000	525.000
Total cheltuieli		475.000	0	85.000	127.500	107.500	155.000	475.000	500.000	525.000
CHELTUIELI CURENTE	01	475.000	0	85.000	127.500	107.500	155.000	475.000	500.000	525.000
TITLUL II BUNURI SI SERVICII	20	475.000	0	85.000	127.500	107.500	155.000	475.000	500.000	525.000
Bunuri si servicii	20.01	20.000	0	5.000	2.500	2.500	10.000	x	x	x
Alte bunuri si servicii pentru intretinere si functionare	20.01.30	20.000	0	5.000	2.500	2.500	10.000	x	x	x
Bunuri de natura obiectelor de inventar	20.05	55.000	0	0	20.000	10.000	25.000	x	x	x
Alte obiecte de inventar	20.05.30	55.000	0	0	20.000	10.000	25.000	x	x	x
Contributii ale administratiei publice locale la realizarea unor lucrari si servicii de interes public local, in baza unor conventii sau contracte de asociere	20.19	300.000	0	80.000	75.000	75.000	70.000	x	x	x
Alte cheltuieli	20.30	100.000	0	0	30.000	20.000	50.000	x	x	x
alte cheltuieli cu bunuri si servicii	20.30.30	100.000	0	0	30.000	20.000	50.000	x	x	x

PRESEDINTE DE SEDINTA,
CONSILIER,
PRODAN GEORGE-ADRIAN



CONTRASEMNEAZA,
SECRETAR GENERAL COM. DUDA-EPURENI
JR. PIVNICERU CARMEN



CENTRALIZATORUL DETALIERILOR
Capitolul 84.2A


Denumirea indicatorilor	Simbol	Proceduri anuale	din care credite destinate stingerii platilor restante	trimestrial				Estimari		
				1	2	3	4	2025	2026	2027
TOTAL CHELTUIELI (FUNCTIONARE+DEZVOLTARE)		6.533.000	0	2.288.500	1.371.500	1.422.500	1.450.500	2.610.000	2.400.000	2.420.000
SECTIUNEA DE FUNCTIONARE		798.000	0	203.500	171.500	197.500	225.500	875.000	900.000	920.000
Total cheltuieli		798.000	0	203.500	171.500	197.500	225.500	875.000	900.000	920.000
CHELTUIELI CURENTE	01	798.000	0	203.500	171.500	197.500	225.500	875.000	900.000	920.000
TITLUL II BUNURI SI SERVICII	20	798.000	0	203.500	171.500	197.500	225.500	875.000	900.000	920.000
Bunuri si servicii	20.01	315.000	0	75.000	77.500	85.000	77.500	x	x	x
Carburanti si lubrifianti	20.01.05	35.000	0	7.500	12.500	7.500	7.500	x	x	x
Mater ale si prestari de servicii cu caracter functional	20.01.09	130.000	0	27.500	30.000	37.500	35.000	x	x	x
Alte bunuri si servicii pentru intretinere si functionare	20.01.30	150.000	0	40.000	35.000	40.000	35.000	x	x	x
Reparatii curente	20.02	143.000	0	45.000	25.000	35.000	38.000	x	x	x
Bunuri de natura obiectelor de inventar	20.05	35.000	0	3.500	6.500	10.000	15.000	x	x	x
Alte obiecte de inventar	20.05.30	35.000	0	3.500	6.500	10.000	15.000	x	x	x
Alte cheltuieli	20.30	305.000	0	80.000	62.500	67.500	95.000	x	x	x
alte cheltuieli cu bunuri si servicii	20.30.30	305.000	0	80.000	62.500	67.500	95.000	x	x	x
SECTIUNEA DE DEZVOLTARE		5.735.000	0	2.085.000	1.200.000	1.225.000	1.225.000	1.735.000	1.500.000	1.500.000
Total cheltuieli		5.735.000	0	2.085.000	1.200.000	1.225.000	1.225.000	1.735.000	1.500.000	1.500.000
CHELTUIELI DE CAPITAL	70	5.735.000	0	2.085.000	1.200.000	1.225.000	1.225.000	1.735.000	1.500.000	1.500.000
TITLUL XV ACTIVE NEFINANCIARE	71	5.735.000	0	2.085.000	1.200.000	1.225.000	1.225.000	1.735.000	1.500.000	1.500.000
Active fixe	71 01	5.735.000	0	2.085.000	1.200.000	1.225.000	1.225.000	x	x	x

Denumirea indicatorilor	Simbol	Prevederi anuale	din care credite destinate stingerii platilor restante	trimestrial				Estimari		
				1	2	3	4	2025	2026	2027
Constructii	71.01.0*	5.735.000	0	2.085.000	1.200.000	1.225.000	1.225.000	x	x	x

PRESEDINTE DE SEDINTA,
CONSILIER,
PRODAN GEORGE-ADRIAN



CONTRASEMNEAZA,
SECRETAR GENERAL COM. DUDA-EPURENI
JR. PIVNICERU CARMEN



LISTA
obiectivelor de investitii pe anul 2024 cu finantare partiala sau integrala
de la bugetul local

Nr. crt.	Denumirea obiectivelor de investitii	Valoare totala*)	Valoarea actualizata**	Cheltuieli totale (col.5 la col. 9)	Finantate din:						Cap-citati	Ter-men P.F.	
					Surse proprii	Credite banca intern	Credite banca extern	Alte surse constituite potrivit legii***) Fd. rulme	Alocatii bugetare				
									Total	Din care			
										De la bugetul local			Pe seara transf. la bug. stat
0				4	5	6	7	8	9	10	11	12	13
	TOTAL, din care	10.050.000		10.050.000					10.050.000	10.050.000			
	Cap 51.02	590.000		590.000					590.000	590.000			
	TOTAL, din care												
1.	Sistem de supraveghere video	125.000		125.000					125.000	125.000			
2.	Construire cladire anexa pentru birouri	47.000		47.000					47.000	47.000			
3.	Sistem inteligent de management pentru integrarea datelor spatiale intr-o solutie (G.I.S)	418.000		418.000					418.000	418.000			
	Cap 61.02												
	TOTAL, din care												
	Cap 65.02	1.390.000		1.390.000					1.390.000	1.390.000			
	TOTAL, din care												
1.	Reparatii si modernizare Gradinita din Valea-Grecului	220.000		220.000					220.000	220.000			
2.	Construire magazie anexa la Scoala din satul Epureni.	100.000		100.000					100.000	100.000			
3.	Dotarea cu mobilier, materiale didactice si echipamente digitale a Scolii gimnaziale „Constantin Asiminea”, sat Epureni, comuna Duda-Epureni.	1.070.000		1.070.000					1.070.000	1.070.000			
	Cap 66.02												
	TOTAL, din care												

	Cap 67.02	100.000	100.000							100.000	100.000								
	TOTAL,din care																		
1.	Modernizarea parcului public din satul Duda.”	100.000	100.000							100.000	100.000								
	Cap 70.02	2.235.000	2.235.000							2.235.000	2.235.000								
	TOTAL,din care																		
1.	Alimentare cu apa in loc. Duda, Epureni si Valea-Grecului	1.575.000	1.575.000							1.575.000	1.575.000								
2.	Retea electrica de distributie Alimentare cu apa in loc. Duda, Epureni si Valea-Grecului	60.000	60.000							60.000	60.000								
3.	Proiectul regional de dezvoltare a infrastructurii de apa si apa uzata din judetul Vaslui, in perioada 2014-2020.	200.000	200.000							200.000	200.000								
4.	Reactualizare Plan Urbanistic General si Regulament Local de Urbanism, comuna Duda-Epureni.	150.000	150.000							150.000	150.000								
5.	Infiintare sistem de distributie gaze naturale in satele Epureni, Duda si Valea-Grecului.	250.000	250.000							250.000	250.000								
	Cap 74.02																		
	TOTAL,din care																		
	Cap 84.02	5.735.000	5.735.000							5.735.000	5.735.000								
	TOTAL, din care																		
1.	Modernizare strazi prin asfaltare in comuna Duda-Epureni.	4.650.000	4.650.000							4.650.000	4.650.000								
2.	Modernizare strada Apusului din satul Valea-Grecului.	1.085.000	1.085.000							1.085.000	1.085.000								

Președinte de sedință,
Consilier,
Prodan George-Adrian



Contrasemnează,
Secretar general com. Duda-Epureni
Jr. Pivniceru Carmen

