

# **CONSILIUL LOCAL AL COMUNEI DUDA-EPURENI**

Hotărârea s-a adoptat cu votul  
a 7 din 13 consilieri locali  
în funcție

## **HOTĂRÂREA NR. 43**

**privind validarea dispoziției primarului nr. 204 din 01.11.2024 și  
aprobarea rectificării bugetului local al comunei Duda-Epurenii ,  
județul Vaslui , pe luna noiembrie, anul 2024.**

Având în vedere :

- Referatul Compartimentului Financiar Contabilitate , înregistrat sub nr. RS 314/12.11.2024 ;
- Referatul de aprobare al primarului înregistrat sub nr. RS 316 /12.11.2024 ;
- Raportul de specialitate nr. RS 317 /12.11.2024 ;
- Avizul comisiei pentru probleme de dezvoltare economico-socială, buget-finanțe, administrarea domeniului public și privat al comunei, agricultură, gospodărie comunală, protecția mediului, servicii și comerț.
- Dispoziția primarului Comunei Duda-Epurenii nr. 204 din 01.11.2024, privind rectificarea bugetului local al comunei Duda-Epurenii, pentru luna noiembrie, anul 2024.
- Adresele primite de la Administrația Județeană a Finanțelor Publice Vaslui având nr. VSG\_STZ\_6304/01.10.2024, 7135/29.10.2024, 7458/08.11.2024 și 7504/11.11.2024 , înregistrate la registratura generală a Primăriei comunei Duda-Epurenii la nr. 4907/01.11.2024, 4941/05.11.2024, 4977/11.11.2024 și 4994/11.11.2024, prin care se comunică suplimentarea sumelor defalcate din TVA pentru finanțarea cheltuielilor descentralizate la nivelul comunelor, orașelor, municipiilor, sectoarelor și municipiului București (cap. 11.02.02), a impozitului pe venit aferent cotei de 14% (cap. 04.02.04) și sumelor defalcate din TVA pentru echilibrarea bugetelor locale (cap. 11.02.06) precum și repartizarea pe trimestre a acestora;
- În conformitate cu prevederile art. 50, alin(2), lit. a din Legea privind finanțele publice locale, actualizată, nr.273 din 29 iunie 2006, publicată în M.O. 618 din 18.07.2006 și prevederile Legii bugetului de stat nr. 421/ 2023 ;

În temeiul prevederilor art.88 , art. 129, alin. (2), lit.(b) coroborat cu alin. (4) lit. a, art. 139 alin. (3) lit. a și art. 196 alin. (1), lit. a, din Ordonanța de Urgență nr.57/2019 privind Codul administrativ;

**Consiliul Local al comunei Duda-Epurenii, județul Vaslui;**

**HOTĂRĂȘTE:**

**Art.1.** (1) – Se validează modificările intervenite în bugetul local al comunei Duda-Epureni efectuate în baza „Dispoziției primarului comunei Duda-Epureni nr. 204 din 01.11.2024” - *privind rectificarea bugetului local al comunei Duda-Epureni, pentru luna noiembrie, anul 2024.*

(2) - Se aprobă bugetul local pe anul 2024, stabilit la venituri în sumă de 20.454,5 mii lei iar la cheltuieli în sumă de 20.454,5 mii lei;

(3) - Se aprobă utilizarea excedentului anual al bugetului local rezultat la încheierea exercițiului bugetar 2023, în sumă de 3.410 mii lei și se constituie ca sursă de finanțare a cheltuielilor secțiunii de dezvoltare;

(4) – Se aprobă constituirea fondului de rezervă bugetară la dispoziția autorităților locale, prevazut la cap. 54.02, în sumă de 350 mii lei.

(5) - Sinteza bugetului local pe anul 2024 desfășurată la venituri pe capitole și subcapitole, iar la cheltuieli pe titluri, capitole, subcapitole, paragrafe de cheltuieli se prezintă în anexa nr.1;

(6) - Sinteza cheltuielilor bugetului local pe anul 2024 cu detalierea pe titluri, articole și aliniate de cheltuieli se prezintă în anexa nr.2;

(7) - Lista obiectivelor de investiții pe anul 2024 se prezintă în anexa nr.3;

(8) – Dispoziția primarului comunei Duda-Epureni nr. 204 din 01.11.2024 face parte integrantă din prezenta hotărâre și se prezintă în anexa nr. 4.

**Art.2.(1)** - Veniturile bugetului local pe anul 2024 se constituie din venituri proprii în sumă de 3.326,5 mii lei, subvenții de la alte nivele ale administrației publice în sumă de 7.555 mii lei, sume din excedentul bugetului local 3.000 mii lei, donații și sponsorizări în suma de 60 mii lei și sume defalcate din TVA 6.513 mii lei.

(2) - În structura economică, cheltuielile bugetului local pe anul 2024 se prezintă astfel:

CHELTUIELI, total	20.454,5 mii lei, din care:
1. CHELTUIELI CURENTE, total	11.189,5 mii lei
din care:	
• cheltuieli de personal	2.560,5 mii lei
• cheltuieli bunuri și servicii	3.252,5 mii lei
• asistența socială	3.214 mii lei
• fonduri de rezervă	350 mii lei
• alte cheltuieli	122,5 mii lei
• transferuri interne	15 mii lei
• proiecte cu finanțare PNRR	1.675 mii lei
2. CHELTUIELI DE CAPITAL	9.265 mii lei

**Art.3.** - Se aprobă bugetul local pentru anul 2024 pe cele două secțiuni: secțiunea de funcționare și secțiunea de dezvoltare, respectiv:

#### **SECȚIUNEA DE FUNCȚIONARE**

• VENITURI SECȚIUNEA DE FUNCȚIONARE

-mii lei-

Nr.crt	Specificație - Cod indicator	
0	1	2
	VENITURI SECȚIUNEA DE FUNCȚIONARE	9.499,5
I	VENITURI PROPRII	3.326,5
	• Impozit pe venit	30
	• Cote si sume defalcate din impozitul pe venit	1.159
	• Impozite si taxe pe proprietate(cod 07.02)	889
	• Taxe pe utilizarea bunurilor, autorizarea utilizării bunurilor( cod 16.02)	200
	• Alte impozite si taxe fiscale	35,5
	• Venituri din proprietate( cod 30.02)	315
	• Venituri din prestari de servicii si alte activitati	35
	• Alte venituri	350
	• Amenzi, penalități, confiscari( cod 35.02)	250
II	SUME DEFALCATE DIN TVA( cod 11.02)	6.513
	• Sume defalcate din TVA pentru finanțarea cheltuielilor descentralizate( cod 11.02.02)	3.152
	* Sume defalcate din TVA pentru drumuri(11.02.05)	40
	• Sume defalcate din TVA pentru echilibrarea bugetelor locale(cod 11.02.06)	3.321
III	SUBVENȚII DE LA BUGETUL DE STAT ( cod 42.02)	525
	• Subvenții pentru acordarea ajutorului pentru încălzirea locuinței cu lemne, carbuni, combustibili petrolieri( cod 42.02.34)	475
	• Subvenții pentru consumul de combustibili solizi.	50
IV	SUBVENȚII DE LA ALTE ADMINISTRATII * Sume primite de la Agentia Nationala de Cadastru si Publicitate	100.000
V	TRANSFERURI VOLUNTARE	-865
	• Varsaminte din sectiunea functionare pentru finantarea sectiunii de dezvoltare (cu semnul minus).	-865
	• Donatii si sponsorizari	60

• CHELTUIELI SECȚIUNEA DE FUNCȚIONARE

- mii lei -

Nr.crt	Specificație - Cod indicator	
0	1	2
	CHELTUIELI - SECȚIUNEA FUNCȚIONARE	9.499,5

	din care:	
1	• Cheltuieli de personal	2.560,5
2	• Cheltuieli bunuri si servicii	3.252,5
3	• Fonduri de rezerva	350
4	• Asistenta sociala	3.214
5	• Alte cheltuieli	122,5

## II. SECȚIUNEA DE DEZVOLTARE

- VENITURI SECȚIUNE DEZVOLTARE  
-mii lei-

Nr.crt	Specificatie - Cod indicator	
0	1	2
	VENITURILE SECȚIUNII DE DEZVOLTARE, total	10.955
I	Varsaminte din sectiunea de functionare (cod 00.31)	925
II	Finantarea Programului National de Dezvoltare Locala (cod 42.02)	1.575
III	Planuri si reglementari de urbanism	150
IV	Sume din excedentul bugetului local	3.000
V	Alocari de sume din PNRR	418
VI	Subventii de la bugetul de stat pentru programul „ Anghel Saligny”	3.650
VII	Sume alocate din PNRR	1.237

- CHELTUIELI SECȚIUNEA DE DEZVOLTARE  
- mii lei -

Nr.crt	Specificație - Cod indicator	
0	1	2
	CHELTUIELI- SECȚIUNEA DE DEZVOLTARE din care:	10.955
1	• Cheltuieli de capital	10.940
2	• Transferuri interne	15

**Art.4.** - Potrivit clasificatiei funcționale, cheltuielile bugetului local pe anul 2024 se repartizează astfel:

- 1) Cheltuielile pentru Autorități executive (Cap. 51.02) se aprobă în sumă de 2.494,5 mii lei și se repartizează pentru: cheltuieli de personal 1.797,5 mii lei; cheltuieli bunuri și servicii 674,5 mii lei și alte cheltuieli 22,5 mii lei.
- 2) Cheltuieli pentru Alte servicii publice generale (Cap. 54.02) se aprobă în sumă de 372 mii lei și se repartizează pentru: cheltuieli bunuri și servicii 22 mii lei; fond de rezervă bugetară la dispoziția autorităților locale 350 mii lei.
- 3) Cheltuielile pentru Ordine publică și siguranța națională (Cap.61.02) se aprobă în sumă de 177 mii lei și se repartizează pentru cheltuieli de personal 102 mii lei, cheltuieli bunuri și servicii 75 mii lei;
- 4) Cheltuielile pentru învățământ (Cap.65.02) se aproba in suma de 1.087,5 mii lei și se repartizează pentru: cheltuieli de personal 50 mii, cheltuieli bunuri și servicii 316,5 mii, asistenta sociala 721 mii lei.
- 5) Cheltuieli pentru sanatate (Cap.66.02) se aproba in suma de 22 mii lei și se repartizeaza pentru: cheltuieli bunuri și servicii 22 mii lei.
- 6) Cheltuielile pentru Cultura, recreere și religie (Cap.67.02) se aproba in suma de 433,5 mii lei și se repartizează pentru: cheltuieli de personal 89 mii lei, cheltuieli bunuri și servicii 244,5 și alte cheltuieli 100 mii lei .
- 7) Cheltuielile pentru Asigurări și asistenta sociala (Cap.68.02) se aproba in suma de 3.040 mii lei și se repartizează pentru: cheltuieli de personal 522 mii lei, asistenta sociala 2.493 mii lei și cheltuieli bunuri și servicii 25 mii lei;
- 8) Cheltuielile pentru Locuințe, servicii și dezvoltare publică (Cap.70.02) se aprobă în sumă de 440 mii lei și se repartizează pentru: cheltuieli bunuri și servicii 440 mii lei.
- 9) Cheltuielile pentru Protecția mediului (Cap.74.02) se aprobă în sumă de 485 mii lei și se repartizează pentru: cheltuieli bunuri și servicii 475 mii lei.
- 10) Cheltuielile pentru Transporturi (Cap.84.02) se aprobă în sumă de 848 mii lei și se repartizează pentru: cheltuieli bunuri și servicii 848 mii lei.

**Art.5**( 1) - Cheltuielile prevăzute în bugetul local pe anul 2024 reprezintă limite maxime ce nu pot fi depășite, iar rectificarea se va face în condițiile legii;

(2) - Angajarea și efectuarea cheltuielilor se poate face numai în cadrul limitelor aprobate;

**Art.6.** - Cu ducere la îndeplinire a prezentei hotărâri se însărcinează primarul comunei Duda-Epurenii.

Duda-Epurenii 27.11.2024

Total consilieri	13
Prezenți	7
Pentru	7
Împotriva	0
Abțineri	0

Președinte de ședință  
Consilier,  
Matran Adrian



Contrasemnează,  
Secretar general com. Duda-Epurenii  
Jr. Pivniceru Carmen

**BUGET LOCAL DETALIAT LA PARTEA DE VENITURI SI CHELTUIELI  
RECTIFICAT IN DATA DE 27.11.2024**

**CENTRALIZATOR**

DENUMIREA INDICATOR LOR	Cod rand	Cod Indicator	Program aprobat	Din care credite bugetare destinate stingeri platilor restante	Influente	Program rectificat	Program trimestrial			
							Trim I	Trim II	Trim III	Trim IV
<b>TOTAL VENITURI</b>	1	00.01	19.271.500		1.183.000	20.454.500	5.181.500	4.625.500	4.593.500	6.054.000
<b>VENITURI PROPRII</b>	2	49.90	3.304.500		22.000	3.326.500	683.500	922.500	1.012.500	708.000
<b>I. VENITURI CURENTE</b>	3	00.02	8.791.500		1.108.000	9.899.500	1.996.500	2.370.500	2.308.500	3.224.000
<b>A. VENITURI FISCALE</b>	4	00.03	7.718.500		1.108.000	8.826.500	1.864.000	2.052.500	1.893.500	3.016.500
<b>A1. IMPOZIT PE VENIT, PROFIT SI CASTIGURI DIN CAPITAL</b>	5	00.04	1.167.000		22.000	1.189.000	290.500	291.500	292.500	314.500
<b>A12. IMPOZIT PE VENIT, PROFIT, SI CASTIGURI DIN CAPITAL DE LA PERSOANE FIZICE</b>	6	00.06	1.167.000		22.000	1.189.000	290.500	291.500	292.500	314.500
<b>Impozit pe venit</b>	7	03.02	30.000		0	30.000	7.500	7.500	7.500	7.500
<b>Impozitul pe venituri din transferul proprietatilor irrobilare din patrimoniul persoana</b>	8	03.02.18	30.000		0	30.000	7.500	7.500	7.500	7.500
<b>Cote si sume defalcate din impozit pe venit</b>	9	04.02	1.137.000		22.000	1.159.000	283.000	284.000	285.000	307.000
<b>Cote defalcate din impozitul pe venit</b>	10	04.02.01	559.000		0	559.000	139.000	140.000	140.000	140.000
<b>Sume alocate din cotele defalcate dir impozit pe venit pentru echilibrarea bugetelor locale</b>	11	04.02.04	278.000		22.000	300.000	69.000	69.000	70.000	92.000
<b>Sume repartizate din Fondul la dispozitia Consiliului Local</b>	12	04.02.05	300.000		0	300.000	75.000	75.000	75.000	75.000
<b>A3. IMPOZITE SI TAXE PE PROPRIETATE</b>	13	00.09	889.000		0	889.000	210.500	254.500	245.500	178.500
<b>Impozite si taxe pe proprietate</b>	14	07.02	889.000		0	889.000	210.500	254.500	245.500	178.500
<b>Impozit pe cladiri</b>	15	07.02.01	165.000		0	165.000	35.000	47.000	47.000	36.000
<b>Impozit pe cladiri de la persoane fizice</b>	16	07.02.01.01	140.000		0	140.000	30.000	40.000	40.000	30.000
<b>Impozit si taxa pe cladiri de la persoane juridice</b>	17	07.02.01.02	25.000		0	25.000	5.000	7.000	7.000	6.000
<b>Impozit pe terenuri</b>	18	07.02.02	724.000		0	724.000	175.500	207.500	198.500	142.500
<b>Impozit pe terenuri de la persoane fizice</b>	19	07.02.02.01	179.000		0	179.000	44.000	50.000	50.000	35.000
<b>Impozit si taxa pe teren de la persoane juridice</b>	20	07.02.02.02	5.000		0	5.000	1.500	1.000	1.000	1.500
<b>Impozit pe terenul din extravilan</b>	21	07.02.02.03	540.000		0	540.000	130.000	156.500	147.500	106.000
<b>A4. IMPOZITE SI TAXE PE BUNURI SI SERVICII</b>	22	00.10	5.627.000		1.086.000	6.713.000	1.358.500	1.499.000	1.343.500	2.512.000
<b>Sume defalcate din TVA</b>	23	11.02	5.427.000		1.086.000	6.513.000	1.313.000	1.438.000	1.286.000	2.476.000
<b>Sume defalcate din taxa pe valoarea adaugata pentru inantarea cheltuielilor descentralizate la nivelul comunelor, oraselor, municipiilor, sectoarelor si Municipiului Bucuresti</b>	24	11.02.02	2.866.000		286.000	3.152.000	640.000	790.000	654.000	1.068.000

DENUMIREA INDICATORILOR	Cod rand	Cod indicator	Program aprobat	Din care credite bugetare destinate stingerii platilor restante	Influente	Program rectificat	Program trimestrial			
							Trim I	Trim II	Trim III	Trim IV
Sume defalcate din taxa pe vracarea adauga a per-ru drumuri	25	11.02.05	40.000		0	40.000	11.000	11.000	11.000	7.000
Sume defalcate din taxa pe vracarea adauga a per-ru echilibrarea bugetelor locale	26	11.02.06	2.521.000		800.000	3.321.000	662.000	637.000	621.000	1.401.000
Taxe pe utilizarea bunurilor, autorizarea utilizarii bunurilor sau pe desfasurarea de activitati	27	16.02	200.000		0	200.000	45.500	61.000	57.500	36.000
Taxa asupra mijloacelor de transport	28	16.02.02	200.000		0	200.000	45.500	61.000	57.500	36.000
Impozit pe mijloacele de transport de persoane fizice	29	16.02.02.01	190.000		0	190.000	43.000	58.500	55.000	33.500
Impozit pe mijloacele de transport de persoane juridice	30	16.02.02.02	10.000		0	10.000	2.500	2.500	2.500	2.500
<b>A6.ALTE IMPOZITE SI TAXE FISCALE</b>	31	00.11	35.500		0	35.500	4.500	7.500	12.000	11.500
Alte impozite si taxe fiscale	32	18.02	35.500		0	35.500	4.500	7.500	12.000	11.500
Alte impozite si taxe	33	18.02.50	35.500		0	35.500	4.500	7.500	12.000	11.500
<b>C. VENITURI NEFISCALE</b>	34	00.12	1.073.000		0	1.073.000	132.500	318.000	415.000	207.500
<b>C1.VENITURI DIN PROPRIETATE</b>	35	00.13	365.000		0	365.000	20.000	128.000	147.000	70.000
Venituri din proprietate	36	30.02	365.000		0	365.000	20.000	128.000	147.000	70.000
Venituri din concesiuni si inchirieri	37	30.02.05	115.000		0	115.000	20.000	28.000	47.000	20.000
Alte venituri din concesiuni si inchirieri de catre institutiile publice	38	30.02.05.30	115.000		0	115.000	20.000	28.000	47.000	20.000
Alte venituri din proprietate	39	30.02.50	250.000		0	250.000	0	100.000	100.000	50.000
<b>C2.VANZARI DE BUNURI S SERVICII</b>	40	00.14	708.000		0	708.000	112.500	190.000	268.000	137.500
Venituri din prestari de servicii si alte activitati	41	33.02	35.000		0	35.000	7.500	10.000	10.000	7.500
Venituri din prestari de servicii	42	33.02.08	35.000		0	35.000	7.500	10.000	10.000	7.500
Amenzi, penalitati si confiscari	43	35.02	250.000		0	250.000	35.000	85.000	85.000	45.000
Alte amenzi, penalitati si confiscari	44	35.02.50	250.000		0	250.000	35.000	85.000	85.000	45.000
Diverse venituri	45	36.02	363.000		0	363.000	70.000	85.000	163.000	45.000
Alte venituri pentru finantarea sectiunii de dezvoltare	46	36.02.47	0		0	0	0	0	0	0
Alte venituri	47	36.02.50	363.000		0	363.000	70.000	85.000	163.000	45.000
Transferuri voluntare, altele decat subventiile	48	37.02	60.000		0	60.000	0	10.000	10.000	40.000
Dorarii si sponsorizari	49	37.02.01	60.000		0	60.000	0	10.000	10.000	40.000
Varsaminte din sectunea de functionare pentru finantarea sectiunii de dezvoltare a bugetului local (cu samnul minus)	50	37.02.03	-325.000		-600.000	-925.000	-92.000	-55.000	-113.000	-665.000
Varsaminte din sectunea de functionare	51	37.02.04	325.000		600.000	925.000	92.000	55.000	113.000	665.000
<b>III. OPERATIUNI FINANCIARE</b>	52	00.16	3.000.000		0	3.000.000	3.000.000	0	0	0
Incasari din acordarea imprumuturilor acordate	53	40.02	3.000.000		0	3.000.000	3.000.000	0	0	0
Sume din excedentul bugetului local utilizate pentru finantarea cheltuielilor sectiunii de dezvoltare**)	54	40.02.4	3.000.000		0	3.000.000	3.000.000	0	0	0
<b>IV. SUBVENTII</b>	55	00.17	7.480.000		75.000	7.555.000	185.000	2.255.000	2.285.000	2.830.000

DENUMIREA INDICATORILOR	Cod rand	Cod indicator	Program aprobat	Din care credite bugetare destinate stingerii platilor restante	Influente	Program rectificat	Program trimestrial			
							Trim I	Trim II	Trim III	Trim IV
SUBVENTII DE LA ALTE NIVELE ALE ADMINISTRATIEI PUBLICE	56	00.18	7.480.000		75.000	7.555.000	185.000	2.255.000	2.285.000	2.830.000
Subventii de la bugetul de stat	57	42.02	6.243.000		75.000	6.318.000	185.000	2.255.000	2.285.000	1.593.000
A. De capital	58		150.000		0	150.000	50.000	50.000	50.000	0
Planuri si reglementari de urbanism	59	42.02.05	150.000		0	150.000	50.000	50.000	50.000	0
B. Curente	60		6.093.000		75.000	6.168.000	135.000	2.205.000	2.235.000	1.593.000
Subventii pentru compensarea cresterilor neprevizibile ale preturilor la combustibili	61	42.02.32	0		50.000	50.000	0	0	0	50.000
Subventii pentru acordarea ajutorului pentru incalzirea locuintei si a suplimentului pentru energie alocate pentru consumul de combustibili solidi si sau petrolieri	62	42.02.34	450.000		25.000	475.000	30.000	25.000	30.000	390.000
Finantarea Programului National de Dezvoltare Locala	63	42.02.65	1.575.000		0	1.575.000	0	525.000	525.000	525.000
Subventii de la bugetul de stat catre bugetele locale pentru Programul national de investitii „Anghel Saligny”	64	42.02.87	3.650.000		0	3.650.000	0	1.200.000	1.225.000	1.225.000
Alocari de sume din PNRR aferente asistentei financiare nerambursabile	65	42.02.88	418.000		0	418.000	105.000	455.000	455.000	-597.000
Fonturi europene nerambursabile	66	42.02.88.01	351.000		0	351.000	88.000	408.500	408.500	-554.000
Sume aferente TVA	67	42.02.88.03	67.000		0	67.000	17.000	46.500	46.500	-43.000
Subventii de la alte administratii	68	43.02	1.237.000		0	1.237.000	0	0	0	1.237.000
Sume alocate din PNRR aferente asistentei financiare nerambursabile	69	43.02.49	1.237.000		0	1.237.000	0	0	0	1.237.000
Fonturi europene nerambursabile	70	43.02.49.01	1.039.500		0	1.039.500	0	0	0	1.039.500
Sume aferente TVA	71	43.02.49.03	197.500		0	197.500	0	0	0	197.500
TOTAL CHELTUIELI	72		19.271.500	0	1.183.000	20.454.500	5.181.500	4.625.500	4.593.500	6.054.000
CHELTUIELI CU RENTE	73	01	10.606.500	0	583.000	11.189.500	2.074.500	2.795.500	2.680.500	3.639.000
TITLUL I CHELTUIELI DE PERSONAL	74	10	2.495.500	0	65.000	2.560.500	610.000	691.500	693.500	565.500
TITLUL II BUNURI SI SERVICII	75	20	3.030.500	0	222.000	3.252.500	655.500	740.000	720.500	1.136.500
TITLUL V FONDURI DE REZERVA	76	50	350.000	0	0	350.000	75.000	100.000	100.000	75.000
Fond de rezerva bugetara la dispozitia Guvernului	77	50.01	0	0	0	0	0	0	0	0
Fond de rezerva bugetara la dispozitia autoritatilor locale	78	50.04	350.000	0	0	350.000	75.000	100.000	100.000	75.000
TITLUL VII ALTE TRANSFERURI	79	55	15.000	0	0	15.000	15.000	0	0	0
A. Transferuri interne	80	55.01	15.000	0	0	15.000	15.000	0	0	0
TITLUL IX ASISTENTA SOCIALA	81	57	2.918.000	0	296.000	3.214.000	579.000	759.000	654.000	1.222.000
Asigurari sociale	82	57.01	0	0	0	0	0	0	0	0
Ajutoare sociale	83	57.02	2.918.000	0	296.000	3.214.000	579.000	759.000	654.000	1.222.000
Ajutoare sociale in numerar	84	57.02.01	2.251.000	0	296.000	2.547.000	524.000	553.000	547.000	923.000

DENUMIREA INDI-CATORILOR	Cod rand	Cod Indicator	Program aprobat	Din care credite bugetare destinate stingerii platilor restante	Influente	Program rectificat	Program trimestrial			
							Trim I	Trim II	Trim III	Trim IV
Tichete de cresa s. tichete soc. ale pentru gradinita	85	57.02.33	18.000	0	0	18.000	5.000	6.000	7.000	0
Suport alimentar	86	57.02.35	649.000	0	0	649.000	50.000	200.000	100.000	299.000
TITUL XI ALTE CHELTUIELI	87	59	122.500	0	0	122.500	15.000	50.000	57.500	0
Burse	88	59.01	0	0	0	0	0	0	0	0
Asociatii si fundatii	89	59.11	22.500	0	0	22.500	15.000	0	7.500	0
Sușinerea cuțiilor	90	59.12	100.000	0	0	100.000	0	50.000	50.000	0
TITUL XII PROIECTE CU FINANȚARE DIN SUMELE REPREZENTAND ASISTENȚA FINANCIARĂ NERAMBURSABILĂ AFERENTĂ PNRR	91	60	1.675.000	0	0	1.675.000	125.000	455.000	455.000	640.000
CHELTUIELI DE CAPITAL	92	70	8.665.000	0	600.000	9.265.000	3.107.000	1.830.000	1.913.000	2.415.000
TITUL XV ACTIVE NEFINANCIARE	93	71	8.665.000	0	600.000	9.265.000	3.107.000	1.830.000	1.913.000	2.415.000
Active fixe	94	71.01	8.565.000	0	600.000	9.165.000	3.007.000	1.830.000	1.913.000	2.415.000
Construcții	95	71.01.01	8.145.000	0	600.000	8.745.000	2.932.000	1.755.000	1.708.000	2.350.000
Masini, echipamente si mijloace de transport	96	71.01.02	207.000	0	0	207.000	25.000	25.000	92.000	65.000
Alte active fixe	97	71.01.30	213.000	0	0	213.000	50.000	50.000	113.000	0
Reparatii capitale aferente activelor fixe	98	71.03	100.000	0	0	100.000	100.000	0	0	0
Partea I-a SERVICIILOR PUBLICE GENERALE	99	50.02	3.441.500	0	42.000	3.483.500	872.000	858.500	869.000	884.000
Autoritati publice si actiuni externe	100	51.02	3.069.500	0	42.000	3.111.500	797.000	736.500	769.000	809.000
CHELTUIELI CURENTE	101	01	2.885.500	0	42.000	2.927.500	725.000	711.500	707.000	784.000
TITUL I CHELTUIELI DE PERSONAL	102	10	1.797.500	0	0	1.797.500	432.500	465.000	460.000	440.000
TITUL II BUNURI SI SERVICII	103	20	632.500	0	42.000	674.500	157.500	141.500	134.500	241.000
TITUL VII ALTE TRANSFERURI	104	55	15.000	0	0	15.000	15.000	0	0	0
A. Transferuri interne	105	55.01	15.000	0	0	15.000	15.000	0	0	0
TITUL XI ALTE CHELTUIELI	106	59	22.500	0	0	22.500	15.000	0	7.500	0
Asociatii si fundatii	107	59.11	22.500	0	0	22.500	15.000	0	7.500	0
TITUL XII PROIECTE CU FINANȚARE DIN SUMELE REPREZENTAND ASISTENȚA FINANCIARĂ NERAMBURSABILĂ AFERENTĂ PNRR	108	60	418.000	0	0	418.000	105.000	105.000	105.000	103.000
CHELTUIELI DE CAPITAL	109	70	184.000	0	0	184.000	72.000	25.000	62.000	25.000
TITUL XV ACTIVE NEFINANCIARE	110	71	184.000	0	0	184.000	72.000	25.000	62.000	25.000
Active fixe	111	71.01	184.000	0	0	184.000	72.000	25.000	62.000	25.000
Construcții	112	71.01.01	47.000	0	0	47.000	47.000	0	0	0
Masini, echipamente si mijloace de transport	113	71.01.02	125.000	0	0	125.000	25.000	25.000	50.000	25.000
Alte active fixe	114	71.01.30	12.000	0	0	12.000	0	0	12.000	0


CENUMIREA INDICATORILOR	Cod rand	Cod indicator	Program aprobat	Din care credite bugetare destinate stingerii platilor restante	Influente	Program rectificat	Program trimestrial						
							Trim I	Trim II	Trim III	Trim IV			
Din total capitol													
Autoritati executive si legislative	115	51.02.01	3.069.500	0	42.000	3.111.500	797.000	736.500	769.000	809.000			
Autoritati executive	116	51.02.01.03	3.069.500	0	42.000	3.111.500	797.000	736.500	769.000	809.000			
Alte servicii publice generale	117	54.02	372.000	0	0	372.000	75.000	122.000	100.000	75.000			
CHELTUIELI CURENTE	118	01	372.000	0	0	372.000	75.000	122.000	100.000	75.000			
TITLUL II BUNURI SI SERVICII	119	20	22.000	0	0	22.000	0	22.000	0	0			
TITLUL V FONDURI DE REZERVA	120	50	350.000	0	0	350.000	75.000	100.000	100.000	75.000			
Fond de rezerva bugetara la dispozitia Guvernului	121	50.01	0	0	0	0	0	0	0	0			
Fond de rezerva bugetara la dispozitia autoritatilor locale	122	50.04	350.000	0	0	350.000	75.000	100.000	100.000	75.000			
CHELTUIELI DE CAPITAL	123	70	0	0	0	0	0	0	0	0			
Din total capitol													
Fond de rezerva bugetara la dispozitia autoritatilor locale	124	54.02.05	350.000	0	0	350.000	75.000	100.000	100.000	75.000			
Alte servicii publice generale	125	54.02.50	22.000	0	0	22.000	0	22.000	0	0			
Partea a II-a APARARE, ORDINE PUBLICA S. SIGURANTA NATIONALA	126	59.02	177.000	0	0	177.000	42.000	34.000	45.000	56.000			
Ordine publica si siguranta nationala a	127	61.02	177.000	0	0	177.000	42.000	34.000	45.000	56.000			
CHELTUIELI CURENTE	128	01	177.000	0	0	177.000	42.000	34.000	45.000	56.000			
TITLUL I CHELTUIELI DE PERSONAL	129	10	102.000	0	0	102.000	24.000	25.500	27.000	25.500			
TITLUL II BUNURI SI SERVICII	130	20	75.000	0	0	75.000	18.000	8.500	18.000	30.500			
CHELTUIELI DE CAPITAL	131	70	0	0	0	0	0	0	0	0			
Din total capitol													
Protectie civila si protectie contra incendiilor (protectia civila nonmilitara)	132	61.02.05	177.000	0	0	177.000	42.000	34.000	45.000	56.000			
Partea a III-a CHELTUIELI SOCIAL-CULTURALE	133	64.02	5.761.000	0	361.000	6.122.000	1.286.000	1.525.500	1.242.000	2.068.500			
Invalidant	134	65.02	2.505.500	0	21.000	2.526.500	494.500	657.500	386.500	988.000			
CHELTUIELI CURENTE	135	01	2.323.500	0	21.000	2.344.500	174.500	657.500	564.500	948.000			
TITLUL I CHELTUIELI DE PERSONAL	136	10	50.000	0	0	50.000	12.500	12.500	12.500	12.500			
TITLUL II BUNURI SI SERVICII	137	20	316.500	0	0	316.500	82.000	74.000	82.000	78.500			
TITLUL IX ASISTENTA SOCIALA	138	57	700.000	0	21.000	721.000	60.000	221.000	120.000	320.000			
Asigurari sociale	139	57.01	0	0	0	0	0	0	0	0			
Ajutare sociale	140	57.02	700.000	0	21.000	721.000	60.000	221.000	120.000	320.000			
Ajutare sociale in numerar	141	57.02.01	33.000	0	21.000	54.000	5.000	15.000	13.000	21.000			
Tichete de cresa si tichete sociale pentru gradinita	142	57.02.03	18.000	0	0	18.000	5.000	6.000	7.000	0			
Support alimentar	143	57.02.05	649.000	0	0	649.000	50.000	200.000	100.000	299.000			

DENUMIREA INDICATORILOR	Cod rand	Cod Indicator	Program aprobat	Din care credite bugetare destinate stingerii platilor restante	Influente	Program rectificat	Program trimestrial			
							Trim I	Trim II	Trim III	Trim IV
TITLUL XII PROIECTE CU FINANTARE DIN SUMELE REPREZENTAND ASISTENTA FINANCIARA NERAMBURSA-BILA AFEFEN TA P.1.1.1.1.	144	60	1.257.000	0	0	1.257.000	20.000	350.000	350.000	537.000
CHELTUIELI DE CAPITAL										
TITLUL XV ACTIVE NEFINANCIARE	145	70	182.000	0	0	182.000	320.000	0	-178.000	40.000
Active fixe	146	71	182.000	0	0	182.000	320.000	0	-178.000	40.000
Constructii	147	71.01	182.000	0	0	182.000	320.000	0	-178.000	40.000
Masini, echipamente si mijloace de transport	148	71.01.01	100.000	0	0	100.000	320.000	0	-220.000	0
Din total capital	149	71.01.02	82.000	0	0	82.000	0	0	42.000	40.000
Invatamant prescolar si primar	150	65.02.03	0	0	0	0	0	0	0	0
Invatamant prescolar	151	65.02.03.01	0	0	0	0	0	0	0	0
Invatamant primar	152	65.02.03.02	0	0	0	0	0	0	0	0
Invatamant secundar	153	65.02.04	1.838.500	0	0	1.838.500	439.500	0	0	0
Invatamant secundar inferior	154	65.02.04.01	1.838.500	0	21.000	1.859.500	439.500	451.500	279.500	689.000
Servicii auxiliare pentru educatie	155	65.02.11	649.000	0	0	649.000	50.000	451.500	279.500	689.000
Alte servicii auxiliare	156	65.02.11.30	649.000	0	0	649.000	50.000	200.000	100.000	299.000
Alte cheltuieli in domeniul invatamantului	157	65.02.50	18.000	0	0	18.000	5.000	6.000	7.000	299.000
Sanatate	158	66.02	22.000	0	0	22.000	0	11.000	0	0
CHELTUIELI CURENTE	159	01	22.000	0	0	22.000	0	11.000	0	11.000
TITLUL II BUNURI SI SERVICII	160	20	22.000	0	0	22.000	0	11.000	0	11.000
CHELTUIELI DE CAPITAL	161	70	0	0	0	0	0	11.000	0	11.000
Din total capital			0	0	0	0	0	0	0	0
Alte cheltuieli in domeniul saratatiei	162	66.02.50	22.000	0	0	22.000	0	11.000	0	11.000
Alte institutii si actiuni sanitare	163	66.02.50.50	22.000	0	0	22.000	0	11.000	0	11.000
Cultura, recreere si religie	164	67.02	533.500	0	0	533.500	152.500	144.000	146.500	90.500
CHELTUIELI CURENTE	165	01	433.500	0	0	433.500	52.500	144.000	146.500	90.500
TITLUL I CHELTUIELI DE PERSONAL	166	10	89.000	0	0	89.000	21.000	23.500	24.000	20.500
TITLUL II BUNURI SI SERVICII	167	20	244.500	0	0	244.500	31.500	70.500	72.500	70.000
TITLUL XI ALTE CHELTUIELI	168	59	100.000	0	0	100.000	0	50.000	50.000	0
Burse	169	59.01	0	0	0	0	0	0	0	0
Sustinerea cultelor	170	59.12	100.000	0	0	100.000	0	50.000	50.000	0
CHELTUIELI DE CAPITAL	171	70	100.000	0	0	100.000	100.000	0	0	0
TITLUL XV ACTIVE NEFINANCIARE	172	71	100.000	0	0	100.000	100.000	0	0	0
Reparatii capitale aferente activelor fixe	173	71.03	100.000	0	0	100.000	100.000	0	0	0

DENUMIREA INDICATORILOR	Cod rand	Cod Indicator	Program aprobat	Din care credite bugetare destinate stingherii platilor restante	Influente	Program rectificat	Program trimestrial						
							Trim I	Trim II	Trim III	Trim IV			
Din total capitol													
Servicii culturale	174	67.02.03	258.500	0	0	258.500	50.000	59.000	61.500	88.000			
Biblioteci publice comunale, orasesti, municipale	175	67.02.03.02	114.500	0	0	114.500	26.500	29.500	30.000	28.500			
Camine culturale	176	67.02.03.07	144.000	0	0	144.000	23.500	29.500	31.500	59.500			
Servicii religioase	177	67.02.06	100.000	0	0	100.000	0	50.000	50.000	0			
Alte servicii in domeniile cult-ii, recreerii si religiei	178	67.02.50	175.000	0	0	175.000	102.500	35.000	35.000	2.500			
Asigurari si asistenta sociala	179	68.02	2.700.000	0	340.000	3.040.000	639.000	713.000	709.000	979.000			
CHELTUIELI CURENTE	180	01	2.700.000	0	340.000	3.040.000	639.000	713.000	709.000	979.000			
TITLUL I CHELTUIELI DE PERSONAL	181	10	457.000	0	65.000	522.000	120.000	165.000	170.000	67.000			
TITLUL II BUNURI SI SERVICII	182	20	25.000	0	0	25.000	0	10.000	5.000	10.000			
TITLUL IX ASISTENTA SOCIALA	183	57	2.218.000	0	275.000	2.493.000	519.000	538.000	534.000	902.000			
Asiguran sociale	184	57.01	0	0	0	0	0	0	0	0			
Ajubare sociale	185	57.02	2.218.000	0	275.000	2.493.000	519.000	538.000	534.000	902.000			
Ajubare sociale in numarar	186	57.02.31	2.218.000	0	275.000	2.493.000	519.000	538.000	534.000	902.000			
CHELTUIELI DE CAPITAL	187	70	0	0	0	0	0	0	0	0			
Din total capitol													
Asistenta sociala in caz de bc. si invaliditati	188	68.02.35	2.255.000	0	265.000	2.520.000	600.000	675.000	669.000	576.000			
Asistenta sociala in caz de invaliditate	189	68.02.35.02	2.255.000	0	265.000	2.520.000	600.000	675.000	669.000	576.000			
Prevenirea excluderii sociale	190	68.02.15	400.000	0	75.000	475.000	30.000	25.000	30.000	390.000			
Ajutor social	191	68.02.15.01	400.000	0	75.000	475.000	30.000	25.000	30.000	390.000			
Alte cheltuieli in domeniul asigurarilor si asistentei sociale	192	68.02.50	45.000	0	0	45.000	9.000	13.000	10.000	13.000			
Alte cheltuieli in domeniul asistentei sociale	193	68.02.50.50	45.000	0	0	45.000	9.000	13.000	10.000	13.000			
Partea a IV-a SERVICII SI DEZVOLTARE PUBLICA, LOCUINTE, MEDIU SI APE	194	69.02	3.359.000	0	30.000	3.389.000	693.000	836.000	1.015.000	845.000			
Locuinte, servicii si dezvoltare publica	195	70.02	2.823.000	0	30.000	2.853.000	508.000	708.500	846.500	690.000			
CHELTUIELI CURENTE	196	01	410.000	0	30.000	440.000	78.000	103.500	93.500	165.000			
TITLUL II BUNURI SI SERVICII	197	20	410.000	0	30.000	440.000	78.000	103.500	93.500	165.000			
CHELTUIELI DE CAPITAL	198	70	2.413.000	0	0	2.413.000	530.000	605.000	753.000	525.000			
TITLUL XV ACTIVE NEFINANCIARE	199	71	2.413.000	0	0	2.413.000	530.000	605.000	753.000	525.000			
Active fixe	200	71.01	2.413.000	0	0	2.413.000	530.000	605.000	753.000	525.000			
Constructii	201	71.01.31	2.263.000	0	0	2.263.000	480.000	555.000	703.000	525.000			
Alte active fixe	202	71.01.30	150.000	0	0	150.000	50.000	50.000	50.000	0			
Din total capitol													
Alimentare cu apa si amenajari hidroenerice	203	70.02.35	2.133.000	0	0	2.133.000	238.000	593.500	741.500	560.000			

DENUMIREA INDICATORILOR	Cod rand	Cod indicator	Program aprobat	Din care credite bugetare destinate stingherii platilor restante	Influente	Program rectificat	Program trimestrial			
							Trim I	Trim II	Trim III	Trim IV
Alimentare cu apa	204	70.02.05.01	2.133.000	0	0	2.133.000	238.000	593.500	741.500	560.000
Iluminat public si electrificari rurale	205	70.02.06	270.000	0	15.000	285.000	65.000	60.000	55.000	105.000
Alte servicii in domeniul locuintei, serviciilor si dezvoltarii comunale	206	70.02.50	420.000	0	15.000	435.000	305.000	55.000	50.000	25.000
Protectia mediului	207	74.02	536.000	0	0	536.000	85.000	127.500	168.500	155.000
CHELTUIELI CURENTE	208	01	485.000	0	0	485.000	85.000	127.500	117.500	155.000
TITUL II BUNURI SI SERVICII	209	20	485.000	0	0	485.000	85.000	127.500	117.500	155.000
CHELTUIELI DE CAPITAL	210	70	51.000	0	0	51.000	0	0	51.000	0
TITUL XV ACTIVE NEFINANCIARE	211	71	51.000	0	0	51.000	0	0	51.000	0
Active fixe	212	71.01	51.000	0	0	51.000	0	0	51.000	0
Alte active fixe	213	71.01.30	51.000	0	0	51.000	0	0	51.000	0
Dintotal capital										
Salubritate si gestiunea deseurilor	214	74.02.05	536.000	0	0	536.000	85.000	127.500	168.500	155.000
Colectarea, tratarea si distrugerea deseurilor	215	74.02.05.02	536.000	0	0	536.000	85.000	127.500	168.500	155.000
Partea a V-a ACTIUNI ECONOMICE	216	79.02	6.533.000	0	750.000	7.283.000	2.288.500	1.371.500	1.422.500	2.200.500
Transporturi	217	84.02	6.533.000	0	750.000	7.283.000	2.288.500	1.371.500	1.422.500	2.200.500
CHELTUIELI CURENTE	218	01	798.000	0	150.000	948.000	203.500	171.500	197.500	375.500
TITUL II BUNURI SI SERVICII	219	20	798.000	0	150.000	948.000	203.500	171.500	197.500	375.500
CHELTUIELI DE CAPITAL	220	70	5.735.000	0	600.000	6.335.000	2.085.000	1.200.000	1.225.000	1.825.000
TITUL XV ACTIVE NEFINANCIARE	221	71	5.735.000	0	600.000	6.335.000	2.085.000	1.200.000	1.225.000	1.825.000
Active fixe	222	71.01	5.735.000	0	600.000	6.335.000	2.085.000	1.200.000	1.225.000	1.825.000
Constructii	223	71.01.01	5.735.000	0	600.000	6.335.000	2.085.000	1.200.000	1.225.000	1.825.000
Din total capital										
Transport rutier	224	84.02.03	6.433.000	0	750.000	7.183.000	2.273.500	1.351.500	1.402.500	2.155.500
Drumuri si poduri	225	84.02.03.01	6.433.000	0	750.000	7.183.000	2.273.500	1.351.500	1.402.500	2.155.500
Alte cheltuieli in domeniul transporturilor	226	84.02.50	100.000	0	0	100.000	15.000	20.000	20.000	45.000
Partea a VII-a REZERVE, EXCEDENT/DEFICIT	227	96.02	0	0	0	0	0	0	0	0
REZERVE	228	97.02	0	0	0	0	0	0	0	0
EXCEDENT	229	98.02	0	0	0	0	0	0	0	0
DEFICIT	230	99.02	0	0	0	0	0	0	0	0

CONTRASEMNEAZA,  
SECRETAR GENERAL COM. DUDA-EPURENI,  
JR. PIVNICERU CARMEN



PRESEDINTE DE SEDINTA,  
CONSILIER,  
MATRAN ADRIAN

**BUGET LOCAL DETALIAT LA PARTEA DE VENITURI SI CHELTUIELI RECTIFICAT IN  
DATA DE 27.11.2024**

**FUNCTIONARE-DEZVOLTARE**

DENUMIREA INDICATORILOR	Cod rand	Cod indicator	Program aprobat	Din care credite bugetare destinate singerii platilor restante	Influenta	Program rectificat	Program trimestrial						
							Trim I	Trim II	Trim III	Trim IV			
SECTIUNEA FUNCTIONARE													
SECTIUNEA FUNCTIONARE	1		8.916.500		583.000	9.499.500	1.934.500	2.340.500	2.225.500	2.999.000			
TOTAL VENITURI	2	00.01	8.916.500		583.000	9.499.500	1.934.500	2.340.500	2.225.500	2.999.000			
VENITURI PROPRII	3	49.90	3.304.500		22.000	3.326.500	683.500	922.500	1.012.500	708.000			
I. VENITURI CURENTE	4	00.02	8.466.500		508.000	8.974.500	1.904.500	2.315.500	2.195.500	2.559.000			
A. VENITURI FISCALE	5	00.03	7.718.500		1.108.000	8.826.500	1.864.000	2.052.500	1.893.500	3.016.500			
A.1. IMPOZIT PE VENIT, PROFIT SI CAST GURI DIN CAPITAL	6	00.04	1.167.000		22.000	1.189.000	290.500	291.500	292.500	314.500			
A.12. IMPOZIT PE VENIT, PROFIT, SI CASTIGURI DIN CAPITAL DE LA PERSOANE FIZICE	7	00.06	1.167.000		22.000	1.189.000	290.500	291.500	292.500	314.500			
Impozit pe venit	8	03.02	30.000		0	30.000	7.500	7.500	7.500	7.500			
Impozitul pe veniturile din transferul proprietatilor imobiliare din patrimoniul personal	9	03.02.18	30.000		0	30.000	7.500	7.500	7.500	7.500			
Cote si sume defalcate din impozitul pe venit	10	04.02	1.137.000		22.000	1.159.000	283.000	284.000	285.000	307.000			
Cote defalcate din impozitul pe venit	11	04.02.01	559.000		0	559.000	139.000	140.000	140.000	140.000			
Sume alocate din cotele defalcate din impozit pe venit pentru echilibrarea bugetelor locale	12	04.02.04	278.000		22.000	300.000	69.000	69.000	70.000	92.000			
Sume repartizate din Fondul a dispozitia Consiliului Județean	13	04.02.05	300.000		0	300.000	75.000	75.000	75.000	75.000			
A3. IMPOZITE SI TAXE PE PROPRIETATE	14	00.09	889.000		0	889.000	210.500	254.500	245.500	178.500			
Impozite si taxe pe proprietate	15	07.02	889.000		0	889.000	210.500	254.500	245.500	178.500			
Impozit pe cladiri	16	07.02.01	165.000		0	165.000	35.000	47.000	47.000	36.000			
Impozit pe cladiri de la persoane fizice	17	07.02.01.01	140.000		0	140.000	30.000	40.000	40.000	30.000			
Impozit si taxa pe cladiri de la persoane juridice	18	07.02.01.02	25.000		0	25.000	5.000	7.000	7.000	6.000			
Impozit pe terenuri	19	07.02.02	724.000		0	724.000	175.500	207.500	198.500	142.500			
Impozit pe terenuri de la persoane fizice	20	07.02.02.01	179.000		0	179.000	44.000	50.000	50.000	35.000			
Impozit si taxa pe teren de la persoane juridice	21	07.02.02.02	5.000		0	5.000	1.500	1.000	1.000	1.500			
Impozit pe terenul din extravan	22	07.02.02.03	540.000		0	540.000	130.000	156.500	147.500	106.000			
A4. IMPOZITE SI TAXE PE BUNURI SI SERVICII	23	00.10	5.627.000		1.086.000	6.713.000	1.358.500	1.499.000	1.343.500	2.512.000			
Sume defalcate din TVA	24	11.02	5.427.000		1.086.000	6.513.000	1.313.000	1.438.000	1.286.000	2.476.000			

DENUMIREA INDICATORILOR	Cod rand	Cod indicator	Program aprobat	Din care credite bugetare destinate stingherii platilor restante	Influente	Program rectificat	Program trimestrial			
							Trim I	Trim II	Trim III	Trim IV
Sume defalcate din taxa pe valoarea adaugata pe raza finantarea cheltuielilor descentralizate la nivelul comunelor, oraselor, municipiilor, sectoarelor si Municipiului Bucuresti	25	11.02.02	2.866.000		286.000	3.152.000	640.000	790.000	654.000	1.068.000
Sume defalcate din taxa pe valoarea adaugata pentru drumuri	26	11.02.05	40.000		0	40.000	11.000	11.000	11.000	7.000
Sume defalcate din taxa pe valoarea adaugata pentru echilibrarea bugetelor locale	27	11.02.06	2.521.000		800.000	3.321.000	662.000	637.000	621.000	1.401.000
Taxe pe utilizarea bunurilor autorizarea utilitatii bunurilor sau pe desfasurarea de activitati	28	16.02	200.000		0	200.000	45.500	61.000	57.500	36.000
Taxa asupra mijloacelor de transport	29	16.02.02	200.000		0	200.000	45.500	61.000	57.500	36.000
Impozit pe mijloacele de transport de persoane fizice	30	16.02.02.01	190.000		0	190.000	43.000	58.500	55.000	33.500
Impozit pe mijloacele de transport de persoane juridice	31	16.02.02.02	10.000		0	10.000	2.500	2.500	2.500	2.500
A6. ALTE IMPOZITE SI TAXE FISCALE	32	00.11	35.500		0	35.500	4.500	7.500	12.000	11.500
Alte impozite si taxe fiscale	33	18.02	35.500		0	35.500	4.500	7.500	12.000	11.500
Alte impozite si taxe	34	18.02.50	35.500		0	35.500	4.500	7.500	12.000	11.500
C. VENITURI NEFISCALE	35	00.12	748.000		-600.000	148.000	40.500	263.000	302.000	-457.500
C1. VENITURI DIN PROPRIETATE	36	00.13	365.000		0	365.000	20.000	128.000	147.000	70.000
Venituri din proprietate	37	30.02	365.000		0	365.000	20.000	128.000	147.000	70.000
Venituri din concesiuni si inchirieri	38	30.02.05	115.000		0	115.000	20.000	28.000	47.000	20.000
Alte venituri din concesiuni si inchirieri de catre institutiile publice	39	30.02.05.30	115.000		0	115.000	20.000	28.000	47.000	20.000
Alte venituri din proprietate	40	30.02.50	250.000		0	250.000	0	100.000	100.000	50.000
C2. VANZARI DE BUNURI SI SERVICII	41	00.14	383.000		-600.000	-217.000	20.500	135.000	155.000	-527.500
Venituri din prestari de servicii si alte activitati	42	33.02	35.000		0	35.000	7.500	10.000	10.000	7.500
Venituri din prestari de servicii	43	33.02.08	35.000		0	35.000	7.500	10.000	10.000	7.500
Amenzi, penalitati si confiscari	44	35.02	250.000		0	250.000	35.000	85.000	85.000	45.000
Alte amenzi, penalitati si confiscari	45	35.02.50	250.000		0	250.000	35.000	85.000	85.000	45.000
Diverse venituri	46	36.02	363.000		0	363.000	70.000	85.000	163.000	45.000
Alte venituri	47	36.02.50	363.000		0	363.000	70.000	85.000	163.000	45.000
Transferuri voluntare, altele decat subventiile	48	37.02	-265.000		-600.000	-865.000	-92.000	-45.000	-103.000	-625.000
Donatii si sponsorizari	49	37.02.01	60.000		0	60.000	0	10.000	10.000	40.000
Varsaminte din sectiunea de finantare pentru finantarea activitatii de dezvoltare a bugetului local (cu semnatura minus)	50	37.02.03	-325.000		-600.000	-925.000	-92.000	-55.000	-113.000	-665.000
IV. SUBVENTII	51	00.17	450.000		75.000	525.000	30.000	25.000	30.000	440.000
SUBVENTII DE LA ALTE NIVELE ALE ADMINISTRATIEI PUBLICE	52	00.18	450.000		75.000	525.000	30.000	25.000	30.000	440.000
Subventii de la bugetul de stat	53	42.02	450.000		75.000	525.000	30.000	25.000	30.000	440.000
B. Curente	54		450.000		75.000	525.000	30.000	25.000	30.000	440.000

CENUMIERA INDIKATORILOR	Cod rand	Cod indicator	Program aprobat	Din care credite bugetare destinate stingerii platilor restante	Influenta	Program rectificat	Program trimestrial			
							Trim I	Trim II	Trim III	Trim IV
Subventii pentru compensarea cresterilor neprevizorate ale preturilor la combustibili	55	42.02.32	0	0	50.000	50.000	0	0	0	50.000
Subventii pentru acordarea ajutorului pentru incalzirea locuintei si a supimentului pentru energie alocate pentru consumul de combustibili si gaze si sau petrolului	56	42.02.34	450.000	0	25.000	475.000	30.000	25.000	30.000	390.000
<b>TOTAL CHELTUIELI</b>	57		8.916.500	0	583.000	9.499.500	1.934.500	2.340.500	2.225.500	2.999.000
CHELTUIELI CURENTE	58	01	8.916.500	0	583.000	9.499.500	1.934.500	2.340.500	2.225.500	2.999.000
TITLUL I CHELTUIELI DE PERSONAL	59	10	2.495.500	0	65.000	2.560.500	610.000	691.500	693.500	565.500
TITLUL II BUNURI SI SERVICII	60	20	3.030.500	0	222.000	3.252.500	655.500	740.000	720.500	1.136.500
TITLUL V FONDURI DE REZERVA	61	50	350.000	0	0	350.000	75.000	100.000	100.000	75.000
Fond de rezerva bugetara la dispozitia Guvernului	62	50.01	0	0	0	0	0	0	0	0
Fond de rezerva bugetara la dispozitia autoritatilor locale	63	50.04	350.000	0	0	350.000	75.000	100.000	100.000	75.000
TITLUL IX ASISTENTA SOCIALA	64	57	2.918.000	0	296.000	3.214.000	579.000	759.000	654.000	1.222.000
Asigurari sociale	65	57.01	0	0	0	0	0	0	0	0
Ajutoare sociale	66	57.02	2.918.000	0	296.000	3.214.000	579.000	759.000	654.000	1.222.000
Ajutoare sociale in numerar	67	57.02.01	2.251.000	0	296.000	2.547.000	524.000	553.000	547.000	923.000
Tichete de cresa si tichete sociale pentru gradinita	68	57.02.03	18.000	0	0	18.000	5.000	6.000	7.000	0
Support alimentar	69	57.02.05	649.000	0	0	649.000	50.000	200.000	100.000	299.000
TITLUL XI ALTE CHELTUIELI	70	59	122.500	0	0	122.500	15.000	50.000	57.500	0
Burse	71	59.01	0	0	0	0	0	0	0	0
Asociatii si fundatii	72	59.11	22.500	0	0	22.500	15.000	0	7.500	0
Sustinerea cultelor	73	59.12	100.000	0	0	100.000	0	50.000	50.000	0
<b>Partea I-a SERVICII PUBLICE GENERALE</b>	74	50.02	2.824.500	0	42.000	2.866.500	680.000	728.500	702.000	756.000
Autoritati publice ce si actiuni externe	75	51.02	2.452.500	0	42.000	2.494.500	605.000	606.500	602.000	681.000
CHELTUIELI CURENTE	76	01	2.452.500	0	42.000	2.494.500	605.000	606.500	602.000	681.000
TITLUL I CHELTUIELI DE PERSONAL	77	10	1.797.500	0	0	1.797.500	432.500	465.000	460.000	440.000
TITLUL II BUNURI SI SERVICII	78	20	632.500	0	42.000	674.500	157.500	141.500	134.500	241.000
TITLUL XI ALTE CHELTUIELI	79	59	22.500	0	0	22.500	15.000	0	7.500	0
Asociatii si fundatii	80	59.11	22.500	0	0	22.500	15.000	0	7.500	0
Dintotat capitol										
Autoritati executive si legislative	81	51.02.01	2.452.500	0	42.000	2.494.500	605.000	606.500	602.000	681.000
Autoritati executive	82	51.02.01.03	2.452.500	0	42.000	2.494.500	605.000	606.500	602.000	681.000
Alte servicii publice generate	83	54.02	372.000	0	0	372.000	75.000	122.000	100.000	75.000
CHELTUIELI CURENTE	84	01	372.000	0	0	372.000	75.000	122.000	100.000	75.000

DENUMIREA INDICATORILOR	Cod rand	Cod indicator	Program aprobat	Din care credite bugetare destinate stingerii platilor restante	Influente	Program rectificat	Program trimestrial			
							Trim I	Trim II	Trim III	Trim IV
TITLUL II BUNURI SI SERVICII	85	20	22.000	0	0	22.000	22.000	0	0	0
TITLUL V FONDURI DE REZERVA	86	50	350.000	0	0	350.000	100.000	100.000	75.000	75.000
Fond de rezerva bugetara la dispozitia Guvernului	87	50.01	0	0	0	0	0	0	0	0
Fond de rezerva bugetara la dispozitia autoritatilor locale	88	50.04	350.000	0	0	350.000	100.000	100.000	75.000	75.000
Din total capitol										
Fond de rezerva bugetara la dispozitia autoritatilor locale	89	54.02.35	350.000	0	0	350.000	100.000	100.000	75.000	75.000
Alte servicii publice generale	90	54.02.50	22.000	0	0	22.000	22.000	0	0	0
Partea a II-a APARARE, ORDINE PUBL CA SI SIGURANTA NATIONALA	91	59.02	177.000	0	0	177.000	34.000	45.000	56.000	56.000
Ordine publica si siguranta nationala a	92	61.02	177.000	0	0	177.000	34.000	45.000	56.000	56.000
CHELTUIELI CURENTE	93	01	177.000	0	0	177.000	34.000	45.000	56.000	56.000
TITLUL I CHELTUIELI DE PERSONAL	94	10	102.000	0	0	102.000	25.500	27.000	25.500	25.500
TITLUL II BUNURI SI SERVICII	95	20	75.000	0	0	75.000	18.000	18.000	30.500	30.500
Din total capitol										
Protectie civila si protectie contra incendiilor (protectie civila nonmilitara)	96	61.02.05	177.000	0	0	177.000	42.000	45.000	56.000	56.000
Partea a III-a CHELTUIELI SOCIAL-CULTURALE	97	64.02	4.222.000	0	361.000	4.583.000	1.175.500	1.070.000	1.491.500	1.491.500
Invatamant	98	65.02	1.066.500	0	21.000	1.087.500	307.500	214.500	411.000	411.000
CHELTUIELI CU RENTE	99	01	1.066.500	0	21.000	1.087.500	307.500	214.500	411.000	411.000
TITLUL I CHELTUIELI DE PERSONAL	100	10	50.000	0	0	50.000	12.500	12.500	12.500	12.500
TITLUL II BUNURI SI SERVICII	101	20	316.500	0	0	316.500	74.000	82.000	78.500	78.500
TITLUL IX ASISTENTA SOCIALA	102	57	700.000	0	21.000	721.000	221.000	120.000	320.000	320.000
Asigurari sociale	103	57.01	0	0	0	0	0	0	0	0
Ajubare sociale	104	57.02	700.000	0	21.000	721.000	221.000	120.000	320.000	320.000
Ajubare sociale in numera	105	57.02.01	33.000	0	21.000	54.000	15.000	13.000	21.000	21.000
Tichete de cresa si tichete sociale pentru gradinita	106	57.02.03	18.000	0	0	18.000	6.000	7.000	0	0
Suport alimentar	107	57.02.05	649.000	0	0	649.000	200.000	100.000	299.000	299.000
Din total capitol										
Invatamant prescolar si primar	108	65.02.03	0	0	0	0	0	0	0	0
Invatamant prescolar	109	65.02.03.01	0	0	0	0	0	0	0	0
Invatamant primar	110	65.02.03.02	0	0	0	0	0	0	0	0
Invatamant secundar	111	65.02.04	399.500	0	21.000	420.500	101.500	107.500	112.000	112.000
Invatamant secundar inferior	112	65.02.04.01	399.500	0	21.000	420.500	101.500	107.500	112.000	112.000
Servicii auxiliare pentru educatie	113	65.02.11	649.000	0	0	649.000	200.000	100.000	299.000	299.000

CENUMIERA INDICATORILOR	Cod rand	Cod indicator	Program aprobat	Din care credite bugetare destinate stingerii platilor restante	Influente	Program rectificat	Program trimestrial			
							Trim I	Trim II	Trim III	Trim IV
Alte servicii auxiliare	114	65.02.11.30	649.000	0	0	649.000	50.000	200.000	100.000	299.000
Alte cheltuieli in domeniul invatamantului	115	65.02.50	18.000	0	0	18.000	5.000	6.000	7.000	0
Sanatate	116	66.02	22.000	0	0	22.000	0	11.000	0	11.000
CHELTUIELI CURENTE	117	01	22.000	0	0	22.000	0	11.000	0	11.000
TITLUL II BUNURI SI SERVICII	118	20	22.000	0	0	22.000	0	11.000	0	11.000
Din total capitol										
Alte cheltuieli in domeniul sanatatii	119	66.02.50	22.000	0	0	22.000	0	11.000	0	11.000
Alte institutii si actiuni sanitare	120	66.02.50.50	22.000	0	0	22.000	0	11.000	0	11.000
Cultura, recreere si religie	121	67.02	433.500	0	0	433.500	52.500	144.000	146.500	90.500
CHELTUIELI CURENTE	122	01	433.500	0	0	433.500	52.500	144.000	146.500	90.500
TITLUL I CHELTUIELI DE PERSONAL	123	10	89.000	0	0	89.000	21.000	23.500	24.000	20.500
TITLUL II BUNURI SI SERVICII	124	20	244.500	0	0	244.500	31.500	70.500	72.500	70.000
TITLUL XI ALTE CHELTUIELI	125	59	100.000	0	0	100.000	0	50.000	50.000	0
Burse	126	59.01	0	0	0	0	0	0	0	0
Sustinerea cultelor	127	59.12	100.000	0	0	100.000	0	50.000	50.000	0
Din total capitol										
Servicii culturale	128	67.02.03	258.500	0	0	258.500	50.000	59.000	61.500	88.000
Biblioteci publice comunale, casanese, municipale	129	67.02.03.02	114.500	0	0	114.500	26.500	29.500	30.000	28.500
Camine culturale	130	67.02.03.07	144.000	0	0	144.000	23.500	29.500	31.500	59.500
Servicii religioase	131	67.02.06	100.000	0	0	100.000	0	50.000	50.000	0
Alte servicii in domeniile culturii, recreerii si religiei	132	67.02.50	75.000	0	0	75.000	2.500	35.000	35.000	2.500
Asigurari si asistenta sociala	133	68.02	2.700.000	0	340.000	3.040.000	638.000	713.000	709.000	979.000
CHELTUIELI CURENTE	134	01	2.700.000	0	340.000	3.040.000	638.000	713.000	709.000	979.000
TITLUL I CHELTUIELI DE PERSONAL	135	10	457.000	0	65.000	522.000	120.000	165.000	170.000	67.000
TITLUL II BUNURI SI SERVICII	136	20	25.000	0	0	25.000	0	10.000	5.000	10.000
TITLUL IX ASISTENTA SOCIALA	137	57	2.218.000	0	275.000	2.493.000	518.000	538.000	534.000	902.000
Asigurari sociale	138	57.01	0	0	0	0	0	0	0	0
Ajubare sociale	139	57.02	2.218.000	0	275.000	2.493.000	518.000	538.000	534.000	902.000
Ajubare sociale in numerar	140	57.02.01	2.218.000	0	275.000	2.493.000	518.000	538.000	534.000	902.000
Din total capitol										
Asistenta sociala in caz de boala si invaliditati	141	68.02.05	2.255.000	0	265.000	2.520.000	600.000	675.000	669.000	576.000
Asistenta sociala in caz de invaliditate	142	68.02.05.02	2.255.000	0	265.000	2.520.000	600.000	675.000	669.000	576.000
Prevenirea excluderii sociale	143	68.02.15	400.000	0	75.000	475.000	30.000	25.000	30.000	390.000

CENUMIREA INDICATORLOR	Cod rand	Cod indicator	Program aprobat	Din care credite bugetare destinate stingerii platilor restante	Influente	Program rectificat	Program trimestrial			
							Trim I	Trim II	Trim III	Trim IV
Autor social	144	68.02.15.01	400.000	0	75.000	475.000	30.000	25.000	30.000	390.000
Alte cheltuieli in domeniul asigurarilor si asistentei sociale	145	68.02.50	45.000	0	0	45.000	9.000	13.000	10.000	13.000
Alte cheltuieli in domeniul asistentei sociale	146	68.02.50.50	45.000	0	0	45.000	9.000	13.000	10.000	13.000
Partea a IV-a SERVICII SI DEZVOLTARE PUBLICA, LOCUINTE, MEDIU SI APE	147	69.02	895.000	0	30.000	925.000	163.000	231.000	211.000	320.000
Locuinte, servicii si dezvoltare publica	148	70.02	410.000	0	30.000	440.000	78.000	103.500	93.500	165.000
CHELTUIELI CURENTE	149	01	410.000	0	30.000	440.000	78.000	103.500	93.500	165.000
TITLUL II BUNURI SI SERVICII	150	20	410.000	0	30.000	440.000	78.000	103.500	93.500	165.000
Din total capital										
Alimentare cu apa si amenajari hidrotehnice	151	70.02.05	120.000	0	0	120.000	8.000	38.500	38.500	35.000
Alimentare cu apa	152	70.02.05.01	120.000	0	0	120.000	8.000	38.500	38.500	35.000
Iluminat public si electrificari rurale	153	70.02.06	270.000	0	15.000	285.000	65.000	60.000	55.000	105.000
Alte servicii in domeniul locuintei, serviciilor si dezvoltarii comunale	154	70.02.50	20.000	0	15.000	35.000	5.000	5.000	0	25.000
Protectia mediului	155	74.02	485.000	0	0	485.000	85.000	127.500	117.500	155.000
CHELTUIELI CURENTE	156	01	485.000	0	0	485.000	85.000	127.500	117.500	155.000
TITLUL II BUNURI SI SERVICII	157	20	485.000	0	0	485.000	85.000	127.500	117.500	155.000
Din total capital										
Saubitare si gestiunea deseurilor	158	74.02.05	485.000	0	0	485.000	85.000	127.500	117.500	155.000
Colectarea, tratarea si distrugerea deseurilor	159	74.02.05.02	485.000	0	0	485.000	85.000	127.500	117.500	155.000
Partea a V-a ACTIUNI ECONOMICE	160	79.02	798.000	0	150.000	948.000	203.500	171.500	197.500	375.500
Transporturi	161	84.02	798.000	0	150.000	948.000	203.500	171.500	197.500	375.500
CHELTUIELI CURENTE	162	01	798.000	0	150.000	948.000	203.500	171.500	197.500	375.500
TITLUL II BUNURI SI SERVICII	163	20	798.000	0	150.000	948.000	203.500	171.500	197.500	375.500
Din total capital										
Transport rutier	164	84.02.03	698.000	0	150.000	848.000	188.500	151.500	177.500	330.500
Drumuri si poduri	165	84.02.03.01	698.000	0	150.000	848.000	188.500	151.500	177.500	330.500
Alte cheltuieli in domeniul transporturilor	166	84.02.50	100.000	0	0	100.000	15.000	20.000	20.000	45.000
Partea a VII-a REZERVE, EXCEDENT/DEFICIT	167	96.02	0	0	0	0	0	0	0	0
REZERVE	168	97.02	0	0	0	0	0	0	0	0
EXCEDENT	169	98.02	0	0	0	0	0	0	0	0
Excedent sectiunea de functionare	170	98.02.96	0	0	0	0	0	0	0	0
DEFICIT	171	99.02	0	0	0	0	0	0	0	0
Deficit sectiunea de functionare	172	99.02.96	0	0	0	0	0	0	0	0

**BUGET LOCAL DETALIAT LA PARTEA DE VENITURI SI CHELTUIELI RECTIFICAT IN  
DATA DE 27.11.2024**

**FUNCTIONARE-DEZVOLTARE**

DENUMIREA INDI-CATORILOR	Cod rand	Cod indicator	Program aprobat	Din care credite bugetare destinate stingerii platilor restante	Influente	Program rectificat	Program trimestrial			
							Trim I	Trim II	Trim III	Trim IV
SECTIUNEA DEZVOLTARE										
SECTIUNEA DEZVOLTARE										
TOTAL VENITURI	1		10.355.000		600.000	10.955.000	3.247.000	2.285.000	2.368.000	3.055.000
VENITURI PROPRII	2	00.01	10.355.000		600.000	10.955.000	3.247.000	2.285.000	2.368.000	3.055.000
I. VENITURI CURENTE	3	49.90	0		0	0	0	0	0	0
C. VENITURI NEFISCALE	4	00.02	325.000		600.000	925.000	92.000	55.000	113.000	665.000
C2. VANZARI DE BUNURI SI SERVICII	5	00.12	325.000		600.000	925.000	92.000	55.000	113.000	665.000
Diverse venituri	6	00.14	325.000		600.000	925.000	92.000	55.000	113.000	665.000
Alte venituri pentru finantarea sectiunii de dezvoltare	7	36.02	0		0	0	0	0	0	0
Transferuri voluntare, altele decat subventiile	8	36.02.47	0		0	0	0	0	0	0
Varsaminte din sectiunea de functionare	9	37.02	325.000		600.000	925.000	92.000	55.000	113.000	665.000
III. OPERATIUNI FINANCIARE	10	37.02.04	325.000		600.000	925.000	92.000	55.000	113.000	665.000
Incasari din acordarea imprumuturilor acordate	11	00.16	3.000.000		0	3.000.000	3.000.000	0	0	0
Sume din excedentul bugetului local utilizate pentru finantarea cheltuielilor sectiunii de dezvoltare**)	12	40.02	3.000.000		0	3.000.000	3.000.000	0	0	0
IV. SUBVENTII	13	40.02.14	3.000.000		0	3.000.000	3.000.000	0	0	0
SUBVENTII DE LA ALTE NIVELE ALE ADMINISTRATIEI PUBLICE	14	00.17	7.030.000		0	7.030.000	155.000	2.230.000	2.255.000	2.390.000
Subventii de la bugetul de stat	15	00.18	7.030.000		0	7.030.000	155.000	2.230.000	2.255.000	2.390.000
A. De capital	16	42.02	5.793.000		0	5.793.000	155.000	2.230.000	2.255.000	1.153.000
Planuri si reglementari de urbanism	17		150.000		0	150.000	50.000	50.000	50.000	0
B. Curente	18	42.02.05	150.000		0	150.000	50.000	50.000	50.000	0
Finantarea Programului National de Dezvoltare Locala	19		5.643.000		0	5.643.000	105.000	2.180.000	2.205.000	1.153.000
Subventii de la bugetul de stat catre bugetele locale pentru Programul national de investitii „Anghele Saligny”	20	42.02.65	1.575.000		0	1.575.000	0	525.000	525.000	525.000
Alocari de sume din PNRR aferente asistarii financiare nerambursabile	21	42.02.87	3.650.000		0	3.650.000	0	1.200.000	1.225.000	1.225.000
Fonduri europene nerambursabile	22	42.02.88	418.000		0	418.000	105.000	455.000	455.000	-597.000
Sume aferente TVA	23	42.02.88.01	351.000		0	351.000	88.000	408.500	408.500	-554.000
Subventii de la alte administratii	24	42.02.88.03	67.000		0	67.000	17.000	46.500	46.500	-43.000
	25	43.02	1.237.000		0	1.237.000	0	0	0	1.237.000

DENUMIREA INDICATORILOR	Cod rand	Cod indicator	Program aprobat	Din care credite bugetare destinate stingerii platilor restante	Influenta	Program rectificat	Program trimestrial			
							Trim I	Trim II	Trim III	Trim IV
Sume alocate din PNRR aferente asistentei financiare nerambursabile	26	43.02.49	1.237.000		0	1.237.000	0	0	0	1.237.000
Fonduri europene nerambursabile	27	43.02.49.01	1.039.500		0	1.039.500	0	0	0	1.039.500
Sume aferente TVA	28	43.02.49.03	197.500		0	197.500	0	0	0	197.500
<b>TOTAL CHELTUIELI</b>	29		<b>10.355.000</b>	<b>0</b>	<b>600.000</b>	<b>10.955.000</b>	<b>3.247.000</b>	<b>2.285.000</b>	<b>2.368.000</b>	<b>3.055.000</b>
CHELTUIELI CURENTE	30	01	1.690.000	0	0	1.690.000	140.000	455.000	455.000	640.000
TITLUL VII ALTE TRANSFERURI	31	55	15.000	0	0	15.000	15.000	0	0	0
A. Transferuri interne	32	55.01	15.000	0	0	15.000	15.000	0	0	0
TITLUL XII PROIECTE CU FINANTARE DIN SUME REPREZENTAND ASISTENTA FINANCIARA NERAMBURSABILA AFERENTA PNRR	33	60	1.675.000	0	0	1.675.000	125.000	455.000	455.000	640.000
CHELTUIELI DE CAPITAL	34	70	8.665.000	0	600.000	9.265.000	3.107.000	1.830.000	1.913.000	2.415.000
TITLUL XV ACTIVE NEFINANCIARE	35	71	8.665.000	0	600.000	9.265.000	3.107.000	1.830.000	1.913.000	2.415.000
Active fixe	36	71.01	8.565.000	0	600.000	9.165.000	3.007.000	1.830.000	1.913.000	2.415.000
Construcții	37	71.01.01	8.145.000	0	600.000	8.745.000	2.932.000	1.755.000	1.708.000	2.350.000
Masini, echipamente si mijloace de transport	38	71.01.02	207.000	0	0	207.000	25.000	25.000	92.000	65.000
Alte active fixe	39	71.01.30	213.000	0	0	213.000	50.000	50.000	113.000	0
Reparatii capitale aferente activelor fixe	40	71.03	100.000	0	0	100.000	100.000	0	0	0
Partea I-a SERVICIILOR PUBLICE GENERALE	41	50.02	617.000	0	0	617.000	192.000	130.000	167.000	128.000
Autoritati publice si actiuni externe	42	51.02	617.000	0	0	617.000	192.000	130.000	167.000	128.000
CHELTUIELI CURENTE	43	01	433.000	0	0	433.000	120.000	105.000	105.000	103.000
TITLUL VII ALTE TRANSFERURI	44	55	15.000	0	0	15.000	15.000	0	0	0
A. Transferuri interne	45	55.01	15.000	0	0	15.000	15.000	0	0	0
TITLUL XII PROIECTE CU FINANTARE DIN SUME REPREZENTAND ASISTENTA FINANCIARA NERAMBURSABILA AFERENTA PNRR	46	60	418.000	0	0	418.000	105.000	105.000	105.000	103.000
CHELTUIELI DE CAPITAL	47	70	184.000	0	0	184.000	72.000	25.000	62.000	25.000
TITLUL XV ACTIVE NEFINANCIARE	48	71	184.000	0	0	184.000	72.000	25.000	62.000	25.000
Active fixe	49	71.01	184.000	0	0	184.000	72.000	25.000	62.000	25.000
Construcții	50	71.01.01	47.000	0	0	47.000	47.000	0	0	0
Masini, echipamente si mijloace de transport	51	71.01.02	125.000	0	0	125.000	25.000	25.000	50.000	25.000
Alte active fixe	52	71.01.30	12.000	0	0	12.000	0	0	12.000	0
Din total capital	53	51.02.01	617.000	0	0	617.000	192.000	130.000	167.000	128.000
Autoritati executiv si legislative	54	51.02.01.03	617.000	0	0	617.000	192.000	130.000	167.000	128.000


DENUMIREA INDICATORILOR	Cod rand	Cod indicator	Program aprobat	Din care credite bugetare destinate stingheri/platilor restante	Influente	Program rectificat	Program trimestrial			
							Trim I	Trim II	Trim III	Trim IV
Partea a III-a CHELTUIELI SOCIAL-CULTURALE	55	64.02	1.539.000	0	0	1.539.000	440.000	350.000	172.000	577.000
Invatamant	56	65.02	1.439.000	0	0	1.439.000	340.000	350.000	172.000	577.000
CHELTUIELI CURENTE	57	01	1.257.000	0	0	1.257.000	20.000	350.000	350.000	537.000
TITLUL XII PROIECTE CU FINANTARE DIN SUME REPREZENTANTE A ASISTENTA FINANCIARA NERAMBURSABILA AFERENTA PNRR	58	60	1.257.000	0	0	1.257.000	20.000	350.000	350.000	537.000
CHELTUIELI DE CAPITAL	59	70	182.000	0	0	182.000	320.000	0	-178.000	40.000
TITLUL XV ACTIVE NEFINANCIARE	60	71	182.000	0	0	182.000	320.000	0	-178.000	40.000
Active fixe	61	71.01	182.000	0	0	182.000	320.000	0	-178.000	40.000
Construcții	62	71.01.01	100.000	0	0	100.000	320.000	0	-220.000	0
Mășini, echipamente s. mijloace de transport	63	71.01.02	82.000	0	0	82.000	0	0	42.000	40.000
Din total capital										
Invatamant prescolar si primar	64	65.02.03	0	0	0	0	0	0	0	0
Invatamant prescolar	65	65.02.03.01	0	0	0	0	0	0	0	0
Invatamant primar	66	65.02.03.02	0	0	0	0	0	0	0	0
Invatamant secundar	67	65.02.04	1.439.000	0	0	1.439.000	340.000	350.000	172.000	577.000
Invatamant secundar inferior	68	65.02.04.01	1.439.000	0	0	1.439.000	340.000	350.000	172.000	577.000
Servicii auxiliare pentru educatie	69	65.02.11	0	0	0	0	0	0	0	0
Alte servicii auxiliare	70	65.02.11.30	0	0	0	0	0	0	0	0
Alte cheltuieli in domeniul invatamantului	71	65.02.50	0	0	0	0	0	0	0	0
Cultura, recreere si religie	72	67.02	100.000	0	0	100.000	100.000	0	0	0
CHELTUIELI CURENTE	73	01	0	0	0	0	0	0	0	0
CHELTUIELI DE CAPITAL	74	70	100.000	0	0	100.000	100.000	0	0	0
TITLUL XV ACTIVE NEFINANCIARE	75	71	100.000	0	0	100.000	100.000	0	0	0
Reparatii capitale aferente activelor fixe	76	71.03	100.000	0	0	100.000	100.000	0	0	0
Din total capital										
Servicii culturale	77	67.02.03	0	0	0	0	0	0	0	0
Biblioteca publice comunale, crasenesi, municipale	78	67.02.03.02	0	0	0	0	0	0	0	0
Camine culturale	79	67.02.03.07	0	0	0	0	0	0	0	0
Servicii religioase	80	67.02.06	0	0	0	0	0	0	0	0
Alte servicii in domeniile culturii, recreerii s religiei	81	67.02.50	100.000	0	0	100.000	100.000	0	0	0
Partea a IV-a SERVICII SI DEZVOLTARE PUBLICA, LOCUINTE, MEDIU SI APE	82	69.02	2.464.000	0	0	2.464.000	530.000	605.000	804.000	525.000
Locuinte, servicii si dezvoltare publica	83	70.02	2.413.000	0	0	2.413.000	530.000	605.000	753.000	525.000

DENUMIREA INDICATORILOR	Cod rand	Cod indicator	Program aprobat	Din care credite bugetare destinate stingerii platilor restante	Influente	Program rectificat	Program trimestrial			
							Trim I	Trim II	Trim III	Trim IV
CHELTUIELI CURENTE	84	01	0	0	0	0	0	0	0	0
CHELTUIELI DE CAPITAL	85	70	2.413.000	0	0	2.413.000	530.000	605.000	753.000	525.000
TITLUL XV ACTIVE NEFINANCIARE	86	71	2.413.000	0	0	2.413.000	530.000	605.000	753.000	525.000
Active fixe	87	71.01	2.413.000	0	0	2.413.000	530.000	605.000	753.000	525.000
Constructii	88	71.01.01	2.263.000	0	0	2.263.000	480.000	555.000	703.000	525.000
Alte active fixe	89	71.01.30	150.000	0	0	150.000	50.000	50.000	50.000	0
Din total capital										
Alimentare cu apa si amenajari hidrotermice	90	70.02.05	2.013.000	0	0	2.013.000	230.000	555.000	703.000	525.000
Alimentare cu apa	91	70.02.05.01	2.013.000	0	0	2.013.000	230.000	555.000	703.000	525.000
Iluminat public si electrificari rurale	92	70.02.06	0	0	0	0	0	0	0	0
Alte servicii in domeniul locuintei, serviciilor si dezvoltarii comunale	93	70.02.50	400.000	0	0	400.000	300.000	50.000	50.000	0
Protectia mediului	94	74.02	51.000	0	0	51.000	0	0	51.000	0
CHELTUIELI CURENTE	95	01	0	0	0	0	0	0	0	0
CHELTUIELI DE CAPITAL	96	70	51.000	0	0	51.000	0	0	51.000	0
TITLUL XV ACTIVE NEFINANCIARE	97	71	51.000	0	0	51.000	0	0	51.000	0
Active fixe	98	71.01	51.000	0	0	51.000	0	0	51.000	0
Alte active fixe	99	71.01.30	51.000	0	0	51.000	0	0	51.000	0
Din total capital										
Salubritate si gestiunea deseurilor	100	74.02.05	51.000	0	0	51.000	0	0	51.000	0
Colectarea, tratarea si distrugerea deseurilor	101	74.02.05.02	51.000	0	0	51.000	0	0	51.000	0
Partea a V-a ACTIUNI ECONOMICE	102	79.02	5.735.000	0	600.000	6.335.000	2.085.000	1.200.000	1.225.000	1.825.000
Transporturi	103	84.02	5.735.000	0	600.000	6.335.000	2.085.000	1.200.000	1.225.000	1.825.000
CHELTUIELI CURENTE	104	01	0	0	0	0	0	0	0	0
CHELTUIELI DE CAPITAL	105	70	5.735.000	0	600.000	6.335.000	2.085.000	1.200.000	1.225.000	1.825.000
TITLUL XV ACTIVE NEFINANCIARE	106	71	5.735.000	0	600.000	6.335.000	2.085.000	1.200.000	1.225.000	1.825.000
Active fixe	107	71.01	5.735.000	0	600.000	6.335.000	2.085.000	1.200.000	1.225.000	1.825.000
Constructii	108	71.01.01	5.735.000	0	600.000	6.335.000	2.085.000	1.200.000	1.225.000	1.825.000
Din total capital										
Transport rutier	109	84.02.03	5.735.000	0	600.000	6.335.000	2.085.000	1.200.000	1.225.000	1.825.000
Drumuri si poduri	110	84.02.03.01	5.735.000	0	600.000	6.335.000	2.085.000	1.200.000	1.225.000	1.825.000
Alte cheltuieli in domeniul transporturilor	111	84.02.50	0	0	0	0	0	0	0	0
Partea a VII-a REZERVE, EXCEDENT/DEFICIT	112	96.02	0	0	0	0	0	0	0	0
REZERVE	113	97.02	0	0	0	0	0	0	0	0

**CENTRALIZATORUL DETALIILOR**  
**Capitolul 51.2A**

Denumirea indicatorilor	Simbol	Buget initial	din care credite destinate stingerii platilor restante	Influenta	Buget rectificat	Trimestrial				Estimari		
						1	2	3	4	2025	2026	2027
TOTAL CHELTUIELI (FUNCTIONARE+DEZVOLTARE)		3.069.500	0	42.000	3.111.500	797.000	736.500	769.000	809.000	2.775.000	2.850.000	2.775.000
SECTIUNEA DE FUNCTIONARE		2.452.500	0	42.000	2.494.500	605.000	606.500	602.000	681.000	2.450.000	2.525.000	2.500.000
Total cheltuieli		2.452.500	0	42.000	2.494.500	605.000	606.500	602.000	681.000	2.450.000	2.525.000	2.500.000
CHELTUIELI CURENTE	01	2.452.500	0	42.000	2.494.500	605.000	606.500	602.000	681.000	2.450.000	2.525.000	2.500.000
TITLUL I CHELTUIELI DE PERSONAL	10	1.797.500	0	0	1.797.500	432.500	465.000	460.000	440.000	1.750.000	1.775.000	1.800.000
Cheltuieli salariale in bani	10.01	1.727.500	0	0	1.727.500	420.000	430.000	447.500	430.000	x	x	x
Salarii de baza	10.01.01	1.615.000	0	0	1.615.000	385.000	390.000	430.000	410.000	x	x	x
Indemnizatii platite unor persoane din afara unitatii	10.01.12	80.000	0	0	80.000	20.000	22.500	17.500	20.000	x	x	x
Indemnizatii de hrana	10.01.17	32.500	0	0	32.500	15.000	17.500	0	0	x	x	x
Cheltuieli salariale in natura	10.02	25.000	0	0	25.000	0	25.000	0	0	x	x	x
Tichete de vacanta	10.02.06	25.000	0	0	25.000	0	25.000	0	0	x	x	x
Contributii	10.03	45.000	0	0	45.000	12.500	10.000	12.500	10.000	x	x	x
Contributia asiguratorie pentru munca	10.03.07	45.000	0	0	45.000	12.500	10.000	12.500	10.000	x	x	x
TITLUL II BUNURI SI SERVICII	20	632.500	0	42.000	674.500	157.500	141.500	134.500	241.000	700.000	750.000	700.000
Bunuri si servicii	20.01	305.000	0	12.000	317.000	61.500	62.000	74.500	119.000	x	x	x
Furnituri de birou	20.01.01	10.000	0	0	10.000	2.000	3.000	2.000	3.000	x	x	x
Materiale pentru curatenie	20.01.02	15.000	0	0	15.000	3.000	4.000	4.000	4.000	x	x	x
Incalzit, iluminat si forta motrica	20.01.03	22.000	0	0	22.000	3.500	4.000	4.000	10.500	x	x	x
Apa, canal si salubritate	20.01.04	5.000	0	0	5.000	1.000	1.500	1.500	1.000	x	x	x
Carburanti si lubrifianti	20.01.05	18.000	0	0	18.000	5.000	4.000	3.000	6.000	x	x	x
Piese de schimb	20.01.06	10.000	0	2.000	12.000	2.500	2.500	2.500	4.500	x	x	x
Posta, telecomunicatii, radio, tv, internet	20.01.08	45.000	0	0	45.000	8.500	6.500	12.500	17.500	x	x	x
Materiale si prestari de servicii cu caracter functional	20.01.09	85.000	0	5.000	90.000	20.000	17.500	20.000	32.500	x	x	x
Alte bunuri si servicii pentru intretinere si functionare	20.01.30	95.000	0	5.000	100.000	16.000	19.000	25.000	40.000	x	x	x
Reparatii curente	20.02	45.000	0	0	45.000	10.000	10.000	10.000	15.000	x	x	x
Bunuri de natura obiectelor de inventar	20.05	15.000	0	0	15.000	3.000	4.000	4.000	4.000	x	x	x
Alte obiecte de inventar	20.05.30	15.000	0	0	15.000	3.000	4.000	4.000	4.000	x	x	x
Deplasari, detasari, transferari	20.06	5.000	0	0	5.000	1.000	1.500	1.500	1.000	x	x	x


DENUMIREA INDICATORILOR	Cod rand	Cod indicator	Program aprobat	Din care credite bugetare destinate stingerii platiilor restante	Influente	Program rectificat	Program trimestrial			
							Trim I	Trim II	Trim III	Trim IV
EXCEDENT	114	98.02	0	0	0	0	0	0	0	0
Excedent sectiunea de dezvoltare	115	98.02.97	0	0	0	0	0	0	0	0
DEFICIT	116	99.02	0	0	0	0	0	0	0	0
Deficit sectiunea de dezvoltare	117	99.02.97	0	0	0	0	0	0	0	0




PRESEDINTE DE SEDINTA,  
 CONSILIER,  
 MATRAN ADRIAN



CONTRASEMNEAZA,  
 SECRETAR GENERAL COM. DUDA-EPURENI,  
 JR. PIVNICERU CARMEN



Denumirea indicatorilor	Simbol	Buget initial	din care credite destinate stingerii platilor restante	Influenta	Buget rectificat	Trimestrial				Estimari		
						1	2	3	4	2025	2026	2027
Deplasari interne, detasari, transferari	20.06.01	5.000	0	0	5.000	1.000	1.500	1.500	1.000	x	x	x
consultanta si expertiza	20.12	45.000	0	0	45.000	15.000	10.000	10.000	10.000	x	x	x
Pregatire profesionala	20.13	20.000	0	0	20.000	5.000	7.500	0	7.500	x	x	x
Cheltuieli judiciare si extrajudiciare derivate din actiuni in reprezentarea intereselor statului, potrivit dispozitiilor legale	20.25	12.500	0	0	12.500	5.000	2.500	2.500	2.500	x	x	x
Alte cheltuieli	20.30	185.000	0	30.000	215.000	57.000	44.000	32.000	82.000	x	x	x
Protocol si reprezentare	20.30.02	7.500	0	0	7.500	3.500	2.000	0	2.000	x	x	x
Prime de asigurare nor-viata	20.30.03	7.500	0	0	7.500	3.500	2.000	2.000	0	x	x	x
alte cheltuieli cu bunuri si servicii	20.30.30	170.000	0	30.000	200.000	50.000	40.000	30.000	80.000	x	x	x
TITLUL XI ALTE CHELTUIELI	59	22.500	0	0	22.500	15.000	0	7.500	0	0	0	0
Asociatii si fundatii	59.11	22.500	0	0	22.500	15.000	0	7.500	0	0	0	0
SECTIUNEA DE DEZVOLTARE		617.030	0	0	617.000	192.000	130.000	167.000	128.000	325.000	325.000	275.000
Total cheltuieli		617.030	0	0	617.000	192.000	130.000	167.000	128.000	325.000	325.000	275.000
CHELTUIELI CURENTE	01	433.030	0	0	433.000	120.000	105.000	105.000	103.000	150.000	125.000	50.000
TITLUL VII ALTE TRANSFERURI	55	15.000	0	0	15.000	15.000	0	0	0	0	0	0
A. Transferuri interne	55.01	15.000	0	0	15.000	15.000	0	0	0	0	0	0
Transferuri din bugetul local catre asociatiile de dezvoltare intercomunale	55.01.42	15.000	0	0	15.000	15.000	0	0	0	0	0	0
TITLUL XII PROIECTE CU FINANTARE DIN SUMELE REPREZENTAND ASISTENTA FINANCIARA NERAMBURSABILA AFERENTA PNRR	60	418.000	0	0	418.000	105.000	105.000	105.000	103.000	150.000	125.000	50.000
Fonduri europene nerambursabile	60.01	351.500	0	0	351.500	88.000	88.000	88.000	87.500	x	x	x
Sume aferente TVA	60.03	66.500	0	0	66.500	17.000	17.000	17.000	15.500	x	x	x
CHELTUIELI DE CAPITAL	70	184.000	0	0	184.000	72.000	25.000	62.000	25.000	175.000	200.000	225.000
TITLUL XV ACTIVE NEFINANCIARE	71	184.000	0	0	184.000	72.000	25.000	62.000	25.000	175.000	200.000	225.000
Active fixe	71.01	184.000	0	0	184.000	72.000	25.000	62.000	25.000	175.000	200.000	225.000
Constructii	71.01.01	47.000	0	0	47.000	47.000	0	0	0	x	x	x
Masini, echipamente si mijloace de transport	71.01.02	125.000	0	0	125.000	25.000	25.000	50.000	25.000	x	x	x
Alte active fixe	71.01.30	12.000	0	0	12.000	0	0	12.000	0	x	x	x



PREȘEDINTE DE ȘEDINȚĂ,  
CONSILIER,  
MATRAN ADRIAN

*Handwritten signature of Matran Adrian*

CONTRASEMNEAZĂ,  
SECRETAR GENERAL COM. DUDA-EPURENI  
JR. PIVNICERU CARMEN

*Handwritten signature of Contrasemnează*

**CENTRALIZATORUL DETALIILOR**  
**Capitolul 54.2A**

Denumirea indicatorilor	Simbol	Buget initial	din care credite destinate stingerii platilor restante	Influenta	Buget rectificat	trimestrial				Estimari		
						1	2	3	4	2025	2026	2027
<b>TOTAL CHELTUIELI (FUNCTIONARE+DEZVOLTARE)</b>		372.000	0	0	372.000	75.000	122.000	100.000	75.000	350.000	350.000	350.000
<b>SECTIUNEA DE FUNCTIONARE</b>		372.000	0	0	372.000	75.000	122.000	100.000	75.000	350.000	350.000	350.000
Total cheltuieli		372.000	0	0	372.000	75.000	122.000	100.000	75.000	350.000	350.000	350.000
<b>CHELTUIELI CURENTE</b>	01	372.000	0	0	372.000	75.000	122.000	100.000	75.000	350.000	350.000	350.000
<b>TITLUL II BUNURI SI SERVICII</b>	20	22.000	0	0	22.000	0	22.000	0	0	0	0	0
Deplasari, detasari, transferari	20.06	12.000	0	0	12.000	0	12.000	0	0	0	0	0
Deplasari interne, detasari, transferari	20.06.01	12.000	0	0	12.000	0	12.000	0	0	0	0	0
<b>Alte cheltuieli</b>	20.30	10.000	0	0	10.000	0	10.000	0	0	0	0	0
alte cheltuieli cu bunuri si servicii	20.30.30	10.000	0	0	10.000	0	10.000	0	0	0	0	0
<b>TITLUL V FONDURI DE REZERVA</b>	50	350.000	0	0	350.000	75.000	100.000	100.000	75.000	350.000	350.000	350.000
Fond de rezerva bugetara la dispozitia autoritatilor locale	50.04	350.000	0	0	350.000	75.000	100.000	100.000	75.000	350.000	350.000	350.000

PREȘEDINTE DE ȘEDINȚĂ,  
CONSILIER,  
MĂTRAN ADRIANI

CONTRASEMNEAZĂ,  
SECRETAR GENERAL COM. DUDA-EPURENI  
JR. PIVNICERU CARMEN



**CENTRALIZATORUL DETALIILOR**  
**Capitolul 61.2A**

Denumirea indicatorilor	Simbol	Buget initial	din care credite destinate stingeri plator restante	Influenta	Buget rectificat	trimestrial				Estimari		
						1	2	3	4	2025	2026	2027
TOTAL CHELTUIELI (FUNCTIONARE+DEZVOLTARE)		177.000	0	0	177.000	42.000	34.000	45.000	56.000	160.000	182.500	215.000
SECTIUNEA DE FUNCTIONARE		177.000	0	0	177.000	42.000	34.000	45.000	56.000	160.000	182.500	215.000
Total cheltuieli		177.000	0	0	177.000	42.000	34.000	45.000	56.000	160.000	182.500	215.000
CHELTUIELI CURENTE	01	177.000	0	0	177.000	42.000	34.000	45.000	56.000	160.000	182.500	215.000
TITLUL I CHELTUIELI DE PERSONAL	10	102.000	0	0	102.000	24.000	25.500	27.000	25.500	100.000	120.000	150.000
Cheltuieli salariale in bani	10.01	97.000	0	0	97.000	23.000	23.000	26.000	25.000	x	x	x
Salarii de baza	10.01.01	85.500	0	0	85.500	19.500	19.000	24.000	23.000	x	x	x
Indemnizatii platite unor persoane din afara unitatii	10.01.12	6.500	0	0	6.500	2.000	2.500	1.000	1.000	x	x	x
Indemnizatie de hrana	10.01.17	5.000	0	0	5.000	1.500	1.500	1.000	1.000	x	x	x
Cheltuieli salariale in natura	10.02	1.500	0	0	1.500	0	1.500	0	0	x	x	x
Tichete de vacanta	10.02.06	1.500	0	0	1.500	0	1.500	0	0	x	x	x
Contributii	10.03	3.500	0	0	3.500	1.000	1.000	1.000	500	x	x	x
Contributia asiguratorie pentru murca	10.03.07	3.500	0	0	3.500	1.000	1.000	1.000	500	x	x	x
TITLUL II BUNURI SI SERVICII	20	75.000	0	0	75.000	18.000	8.500	18.000	30.500	60.000	62.500	65.000
Bunuri si servicii	20.01	28.500	0	0	28.500	3.000	6.000	10.000	9.500	x	x	x
Carburanti si lubrifianti	20.01.05	7.500	0	0	7.500	0	2.500	2.500	2.500	x	x	x
Piese de schimb	20.01.06	8.000	0	0	8.000	0	1.000	3.000	4.000	x	x	x
Materialie si prestari de servicii cu caracter functional	20.01.09	5.000	0	0	5.000	2.000	1.000	1.000	1.000	x	x	x
Alte bunuri si servicii pentru intretinere si functionare	20.01.30	8.000	0	0	8.000	1.000	1.500	3.500	2.000	x	x	x
Bunuri de natura obiectelor de inventar	20.05	21.500	0	0	21.500	0	0	5.000	16.500	x	x	x

Denumirea indicatorilor	Simbol	Buget initial	din care credite destinate stingerii platilor restante	Influenta	Buget rectificat	Trimestrial				Estimari		
						1	2	3	4	2025	2026	2027
Uniforme si echipament	20.05.01	7.000	0	0	7.000	0	0	2.500	4.500	X	X	X
Alte obiecte de inventar	20.05.30	14.500	0	0	14.500	0	0	2.500	12.000	X	X	X
Alte cheltuieli	20.30	25.000	0	0	25.000	15.000	2.500	3.000	4.500	X	X	X
alle cheltuieli cu bunuri si servicii	20.30.30	25.000	0	0	25.000	15.000	2.500	3.000	4.500	X	X	X

PREȘEDINTE DE ȘEDINȚĂ,

CONSILIER,

MATRAN ADRIAN

CONTRASEMNEAZĂ,

SECRETAR GENERAL COM. DUDA-EPURENI

JR. PIVNICERU CARMEN

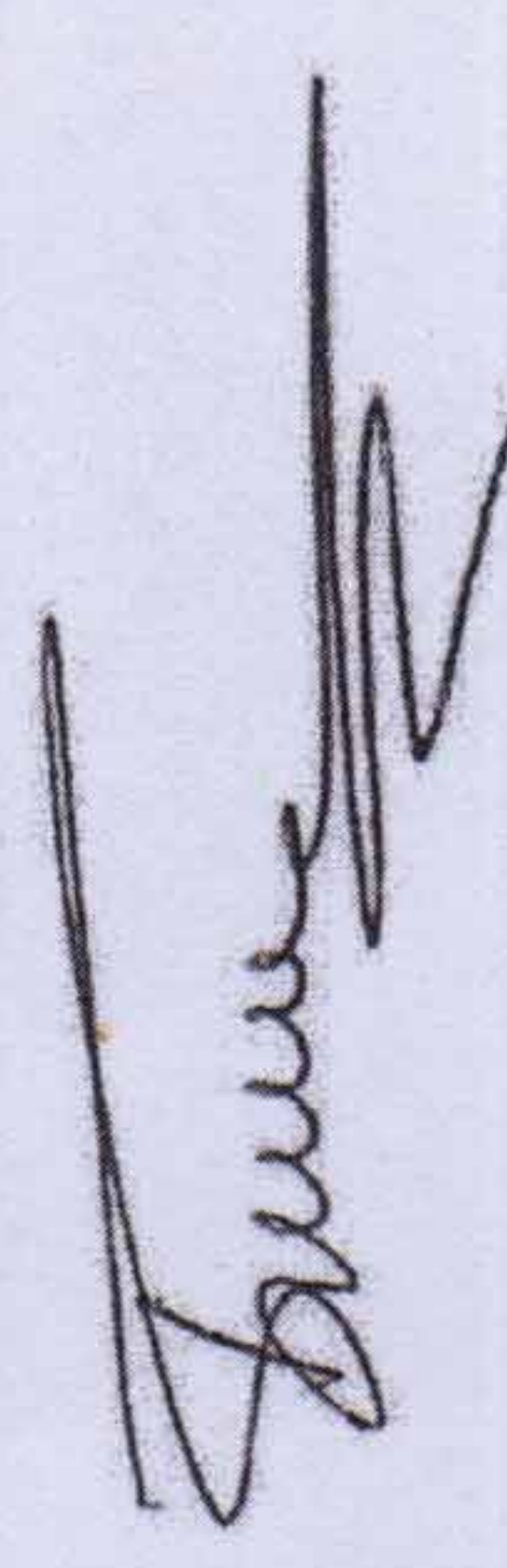


**CENTRALIZATORUL DETALIILOR  
Capitolul 65.2A**

Denumirea indicatorilor	Simbol	Buget initial	din care credite destinate stingerii platilor restante	Influenta	Buget rectificat	Trimestriale				Estimari		
						1	2	3	4	2025	2026	2027
TOTAL CHELTUIELI FUNCTIONARE - DEZVOLTARE)		2.505.500	0	21.000	2.526.500	494.500	657.500	386.500	986.000	1.183.000	1.265.500	1.193.000
SECTIUNEA DE FUNCTIONARE		1.066.500	0	21.000	1.087.500	154.500	307.500	214.500	411.000	333.000	365.500	393.000
Total cheltuieli		1.066.500	0	21.000	1.087.500	154.500	307.500	214.500	411.000	333.000	365.500	393.000
CHELTUIELI CURENTE	01	1.066.500	0	21.000	1.087.500	154.500	307.500	214.500	411.000	333.000	365.500	393.000
TITLUL I CHELTUIELI DE PERSONAL	10	50.000	0	0	50.000	12.500	12.500	12.500	12.500	0	0	0
Cheltuieli salariale in bani	10.0*	50.000	0	0	50.000	12.500	12.500	12.500	12.500	x	x	x
Alcatii pentru transportul la si de la locul de munca	10.0*.15	50.000	0	0	50.000	12.500	12.500	12.500	12.500	x	x	x
TITLUL II BUNURI SI SERVICII	20	316.500	0	0	316.500	82.000	74.000	82.000	78.500	315.000	347.500	375.000
Bunuri si servicii	20.01	255.000	0	30.000	285.000	74.000	71.000	65.000	75.000	x	x	x
Furnituri de birou	20.01.01	15.500	0	0	15.500	5.000	3.000	1.000	6.500	x	x	x
Materiale pentru curatenie	20.01.02	15.000	0	0	15.000	6.000	1.000	5.000	3.000	x	x	x
Incalzit, iluminat si forta motrica	20.01.03	76.500	0	0	76.500	14.000	24.500	32.000	6.000	x	x	x
Carburanti si lubrifiant	20.01.05	22.500	0	0	22.500	6.000	5.000	5.000	6.500	x	x	x
Piese de schimb	20.01.06	10.000	0	0	10.000	4.500	1.500	1.500	2.500	x	x	x
Posta, telecomunicatii radiu tv, internet	20.01.08	11.000	0	-6.000	5.000	4.000	3.000	3.000	-5.000	x	x	x
Materiale si prestari de servicii cu caracter functionala	20.01.09	5.000	0	0	5.000	1.000	1.500	1.500	1.000	x	x	x
Alte bunuri si servicii pentru intretinere si functionare	20.01.30	99.500	0	36.000	135.500	33.500	31.500	16.000	54.500	x	x	x
Reparatii curente	20.02	31.000	0	-20.000	11.000	1.500	2.500	12.000	-5.000	x	x	x
Bunuri de natura obiectelor de inventar	20.05	10.000	0	-9.000	1.000	1.000	500	500	-1.000	x	x	x
Alte obiecte de inventar	20.05.30	10.000	0	-9.000	1.000	1.000	500	500	-1.000	x	x	x
Deplasari, detasari, transferari	20.06	5.000	0	0	5.000	1.500	0	1.500	2.000	x	x	x
Deplasari interne, detasari, transferari	20.06.01	5.000	0	0	5.000	1.500	0	1.500	2.000	x	x	x
Platare profesionale	20.13	8.000	0	-1.000	7.000	4.000	0	3.000	0	x	x	x
Alte cheltuieli	20.30	7.500	0	0	7.500	0	0	0	7.500	x	x	x
Alte cheltuieli cu bunuri si servicii	20.30.30	7.500	0	0	7.500	0	0	0	7.500	x	x	x
TITLUL IX ASISTENTA SOCIALA	57	700.000	0	21.000	721.000	60.000	221.000	120.000	320.000	18.000	18.000	18.000
Ajutoare sociale	57.02	700.000	0	21.000	721.000	60.000	221.000	120.000	320.000	x	x	x
Ajutoare sociale in numerar	57.02.01	33.000	0	21.000	54.000	5.000	15.000	13.000	21.000	x	x	x
Tichete de cresa si tichete sociale pentru gratinita	57.02.03	18.000	0	0	18.000	5.000	6.000	7.000	0	x	x	x
Support alimentar	57.02.05	649.000	0	0	649.000	50.000	200.000	100.000	299.000	x	x	x

Denumirea indicatorilor	Symbol	Buget initial	din care credite destinate stingerii platilor restante	Influenta	Buget rectificat	Estimari				2027		
						1	2	3	4			
SECTIUNEA DE DEZVOLTARE		1.439.000	0	0	1.439.000	340.000	350.000	172.000	577.000	850.000	900.000	800.000
Total cheltuieli		1.439.000	0	0	1.439.000	340.000	350.000	172.000	577.000	850.000	900.000	800.000
CHELTUIELI CURENTE	01	1.257.000	0	0	1.257.000	20.000	350.000	350.000	537.000	500.000	500.000	350.000
TITLUL XI PROIECTE CU FINANTARE DIN SUMELE REPREZENTAND ASISTENTA FINANCIARA NERAMBURSABILA AFERENTA PNRR	60	1.257.000	0	0	1.257.000	20.000	350.000	350.000	537.000	500.000	500.000	350.000
Fonduri europene nerambursabile	60.01	1.059.500	0	0	1.059.500	17.000	320.500	320.500	401.500	x	x	x
Sume aferente TVA	60.03	197.500	0	0	197.500	3.000	29.500	29.500	135.500	x	x	x
CHELTUIELI DE CAPITAL	70	182.000	0	0	182.000	320.000	0	-178.000	40.000	350.000	400.000	450.000
TITLUL XV ACTIVE NEFINANCIARE	71	182.000	0	0	182.000	320.000	0	-178.000	40.000	350.000	400.000	450.000
Active fixe	71.01	182.000	0	0	182.000	320.000	0	-178.000	40.000	x	x	x
Constructii	71.01.01	100.000	0	0	100.000	320.000	0	-220.000	0	x	x	x
Masini, echipamente si mijloace de transport	71.01.02	82.000	0	0	82.000	0	0	42.000	40.000	x	x	x

CONTRASEMNEAZĂ,  
SECRETAR GENERAL COM. DUDA-EPURENI  
JR. PIVNICERU CARMEN



PREȘEDINTE DE ȘEDINȚĂ,  
CONSILIER,  
MATRAN ADRIAN



**CENTRALIZATORUL DETALIILOR**  
**Capitolul 66.2A**

Denumirea indicatorilor	Simbol	Buget initial	din care credite destinate stingerii platilor restante	Influenta	Buget rectificat	trimestrial				Estimari		
						1	2	3	4	2025	2026	2027
TOTAL CHELTUIELI (FUNCTIONARE+DEZVOLTARE, SECTIUNEA DE FUNCTIONARE		22.000	0	0	22.000	0	11.000	0	11.000	25.000	30.000	35.000
Total cheltuieli		22.000	0	0	22.000	0	11.000	0	11.000	25.000	30.000	35.000
CHELTUIELI CURENTE	01	22.000	0	0	22.000	0	11.000	0	11.000	25.000	30.000	35.000
TITLUL II BUNURI SI SERVICII	20	22.000	0	0	22.000	0	11.000	0	11.000	25.000	30.000	35.000
Bunuri si servicii	20.01	7.000	0	0	7.000	0	3.500	0	3.500	25.000	30.000	35.000
Alte bunuri si servicii pentru intretinere si functionare	20.01.30	7.000	0	0	7.000	0	3.500	0	3.500	x	x	x
Reparatii curente	20.02	15.000	0	0	15.000	0	7.500	0	7.500	x	x	x

PRESEDINTE DE SEDINTA,  
CONSILIER,  
MATRAN ADRIAN

CONTRASEMNEAZA,  
SECRETAR GENERAL COM. DUDA-EPURENI  
JR. PIVNICERU CARMEN

**CENTRALIZATORUL DETALIILOR**  
**Capitolul 67.2A**

Denumirea indicatorilor	Simbol	Buget initial	din care credite destinate stingerii platilor restante	Influenta	Buget rectificat	Trimestrial				Estimari		
						1	2	3	4	2025	2026	2027
TOTAL CHELTUIELI (FUNCTIONARE+DEZVOLTARE)		533.500	0	0	533.500	152.500	144.000	146.500	90.500	704.500	553.000	479.000
SECTIUNEA DE FUNCTIONARE		433.500	0	0	433.500	52.500	144.000	146.500	90.500	704.500	553.000	479.000
Total cheltuieli		433.500	0	0	433.500	52.500	144.000	146.500	90.500	704.500	553.000	479.000
CHELTUIELI CURENTE	01	433.500	0	0	433.500	52.500	144.000	146.500	90.500	704.500	553.000	479.000
TITLUL I CHELTUIELI DE PERSONAL	10	89.000	0	0	89.000	21.000	23.500	24.000	20.500	88.000	92.000	95.000
Cheltuieli salariale in bani	10.01	84.000	0	0	84.000	20.000	21.000	23.000	20.000	x	x	x
Salarii de baza	10.01.01	79.000	0	0	79.000	18.500	19.500	22.000	19.000	x	x	x
Indemnizatie de hrana	10.01.17	5.000	0	0	5.000	1.500	1.500	1.000	1.000	x	x	x
Cheltuieli salariale in natura	10.02	1.500	0	0	1.500	0	1.500	0	0	x	x	x
Tichete de vacanta	10.02.06	1.500	0	0	1.500	0	1.500	0	0	x	x	x
Contributii	10.03	3.500	0	0	3.500	1.000	1.000	1.000	500	x	x	x
Contributia asiguratorie pentru murca	10.03.07	3.500	0	0	3.500	1.000	1.000	1.000	500	x	x	x
TITLUL II BUNURI SI SERVICII	20	244.500	0	0	244.500	31.500	70.500	72.500	70.000	266.500	261.000	264.000
Bunuri si servicii	20.01	37.500	0	0	37.500	6.500	8.000	10.000	13.000	x	x	x
Piese de schimb	20.01.06	10.000	0	0	10.000	0	0	5.000	5.000	x	x	x
Materiale si prestari de servicii cu caracter functional	20.01.09	5.500	0	0	5.500	2.000	1.000	1.000	1.500	x	x	x
Alte bunuri si servicii pentru intretinere si functionare	20.01.30	22.000	0	0	22.000	4.500	7.000	4.000	6.500	x	x	x
Reparatii curente	20.02	30.000	0	0	30.000	0	5.000	5.000	20.000	x	x	x
Bunuri de natura obiectelor de inventar	20.05	52.000	0	0	52.000	7.500	12.500	12.500	19.500	x	x	x
Alte obiecte de inventar	20.05.30	52.000	0	0	52.000	7.500	12.500	12.500	19.500	x	x	x
Alte cheltuieli	20.30	125.000	0	0	125.000	17.500	45.000	45.000	17.500	x	x	x

De numirea indicatrilor	Simbol	Buget initial	din care credite destinate stingerii platilor restante	Influenta	Buget rectificat	Trimestrial				Estimari		
						1	2	3	4	2025	2026	2027
Protocol si reprezentare	20.30.02	50.000	0	0	60.000	0	30.000	30.000	0	x	x	x
alte cheltuieli cu bunuri si servicii	20.30.30	55.000	0	0	65.000	17.500	15.000	15.000	17.500	x	x	x
TITLUL XI ALTE CHELTUIELI	59	100.000	0	0	100.000	0	50.000	50.000	0	350.000	200.000	120.000
Sustinerea cultelor	59.12	100.000	0	0	100.000	0	50.000	50.000	0	x	x	x
SECTIUNE A DE DEZVOLTARE		100.000	0	0	100.000	100.000	0	0	0	0	0	0
Total cheltuieli		100.000	0	0	100.000	100.000	0	0	0	0	0	0
CHELTUIELI DE CAPITAL	70	100.000	0	0	100.000	100.000	0	0	0	0	0	0
TITLUL XV ACTIVE NEFINANCIARE	71	100.000	0	0	100.000	100.000	0	0	0	0	0	0
Reparatii capitale aferente activelor fixe	71.03	100.000	0	0	100.000	100.000	0	0	0	x	x	x

PREȘEDINTE DE ȘEDINȚĂ,  
CONSILIER,  
MATRAN ADRIAN


CONTRASEMNEAZĂ,  
SECRETAR GENERAL COM. DUDA-EPURENI  
JR. PIVNICERU CARMEN

**CENTRALIZATORUL DETALIILOR**  
**Capitolul 68.2A**

Denumirea ir dicato-ilor	Simbol	Buget initial	din care credite destinate stingerii platilor restante	Influenta	Buget rectificat	trimestrial				Estimari		
						1	2	3	4	2025	2026	2027
TOTAL CHELTUIELI (FUNCTIONARE+DEZVOLTARE)		2.700.000	0	340.000	3.040.000	639.000	713.000	709.000	979.000	2.425.000	2.502.500	2.580.000
SECTIUNEA DE FUNCTIONARE		2.700.000	0	340.000	3.040.000	639.000	713.000	709.000	979.000	2.425.000	2.502.500	2.580.000
Total cheltuieli		2.700.000	0	340.000	3.040.000	639.000	713.000	709.000	979.000	2.425.000	2.502.500	2.580.000
CHELTUIELI CURENTE	01	2.700.000	0	340.000	3.040.000	639.000	713.000	709.000	979.000	2.425.000	2.502.500	2.580.000
TITLUL I CHELTUIEL DE PERSONAL	10	457.000	0	65.000	522.000	120.000	165.000	170.000	67.000	525.000	550.000	575.000
Cheltuieli salariale in bani	10.01	441.000	0	60.000	501.000	116.000	160.000	165.000	60.000	x	x	x
Salarii de baza	10.01.01	441.000	0	60.000	501.000	116.000	160.000	165.000	60.000	x	x	x
Contributii	10.03	16.000	0	5.000	21.000	4.000	5.000	5.000	7.000	x	x	x
Contributia asiguratorie pent-u munca	10.03.07	16.000	0	5.000	21.000	4.000	5.000	5.000	7.000	x	x	x
TITLUL II BUNURI SI SERVICII	20	25.000	0	0	25.000	0	10.000	5.000	10.000	25.000	27.500	30.000
Alte cheltuieli	20.30	25.000	0	0	25.000	0	10.000	5.000	10.000	x	x	x
alte cheltuieli cu bunuri si servicii	20.30.30	25.000	0	0	25.000	0	10.000	5.000	10.000	x	x	x
TITLUL IX A.SISTENTA SOCIALA	57	2.218.000	0	275.000	2.493.000	519.000	538.000	534.000	902.000	1.875.000	1.925.000	1.975.000
Ajutoare sociale	57.02	2.218.000	0	275.000	2.493.000	519.000	538.000	534.000	902.000	x	x	x
Ajutoare sociale in numerar	57.02.01	2.218.000	0	275.000	2.493.000	519.000	538.000	534.000	902.000	x	x	x

CONTRASEMNEAZĂ,  
SECRETAR GENERAL COM. DUDA-EPURENI  
JR. PIVNICERU CARMEN

MATRAN ADRIAN

**CENTRALIZATORUL DETALIILOR**  
**Capitolul 70.2A**


Denumirea indicatorilor	Simbol	Buget initial	din care credite destinate stingerii platilor restante	Influenta	Buget rectificat	trimestri				Estimari		
						1	2	3	4	2025	2026	2027
TOTAL CHELTUIELI (FUNCTIONARE+DEZVOLTARE)		2.823.000	0	30.000	2.853.000	608.000	708.500	846.500	690.000	2.680.000	2.707.500	2.750.000
SECTIUNEA DE FUNCTIONARE		410.000	0	30.000	440.000	78.000	103.500	93.500	165.000	445.000	472.500	515.000
Total cheltuieli		410.000	0	30.000	440.000	78.000	103.500	93.500	165.000	445.000	472.500	515.000
CHELTUIELI CURENTE 01		410.000	0	30.000	440.000	78.000	103.500	93.500	165.000	445.000	472.500	515.000
TITLUL II BUNURI SI SERVICII 2C		410.000	0	30.000	440.000	78.000	103.500	93.500	165.000	445.000	472.500	515.000
Bunuri si servicii 2C.01		135.000	0	15.000	200.000	40.500	46.000	41.000	72.500	x	x	x
Incalzit, iluminat si forta motrica 2C.01.03		125.000	0	5.000	130.000	30.000	30.000	30.000	40.000	x	x	x
Piese de schimb 2C.01.06		15.000	0	0	15.000	3.000	3.500	3.500	5.000	x	x	x
Alte bunuri si servicii pentru intretinere si functionare 2C.01.30		45.000	0	10.000	55.000	7.500	12.500	7.500	27.500	x	x	x
Reparatii curente 2C.02		150.000	0	0	150.000	37.500	32.500	27.500	52.500	x	x	x
Bunuri de natura obiectelor de inventar 2C.05		0	0	15.000	15.000	0	0	0	15.000	x	x	x
Alte obiecte de inventar 2C.05.30		0	0	15.000	15.000	0	0	0	15.000	x	x	x
Alte cheltuieli 2C.30		75.000	0	0	75.000	0	25.000	25.000	25.000	x	x	x
alte cheltuieli cu bunuri si servicii 2C.30.30		75.000	0	0	75.000	0	25.000	25.000	25.000	x	x	x
SECTIUNEA DE DEZVOLTARE		2.413.000	0	0	2.413.000	530.000	605.000	753.000	525.000	2.235.000	2.235.000	2.235.000
Total cheltuieli		2.413.000	0	0	2.413.000	530.000	605.000	753.000	525.000	2.235.000	2.235.000	2.235.000
CHELTUIELI DE CAPITAL 7C		2.413.000	0	0	2.413.000	530.000	605.000	753.000	525.000	2.235.000	2.235.000	2.235.000
TITLUL XV ACTIVE NEFINANCIARE 7I		2.413.000	0	0	2.413.000	530.000	605.000	753.000	525.000	2.235.000	2.235.000	2.235.000
Active fixe 7I.01		2.413.000	0	0	2.413.000	530.000	605.000	753.000	525.000	x	x	x
Constructii 7I.01.01		2.263.000	0	0	2.263.000	480.000	555.000	703.000	525.000	x	x	x

De numirea indicatorilor	Simbol	Buget initial	din care credite destinate stingerii platilor restante	Influenta	Buget rectificat	Trimestrial				Estimari		
						1	2	3	4	2025	2026	2027
Alte active fixe	71.01.30	150.000	0	0	150.000	50.000	50.000	50.000	0	X	X	X

PREȘEDINTE DE ȘEDINȚĂ,  
CONSILIER,  
MATRAN ADRIAN



CONTRASEMNEAZĂ,  
SECRETAR GENERAL COM. DUDA-EPURENI  
JR. PIVNICERU CARMEN




**CENTRALIZATORUL DETALIILOR**  
**Capitolul 74.2A**

Denumirea indicatorilor	Simbol	Buget initial	din care credite destinate stingerii platilor restante	Influenta	Buget rectificat	Trimestral					Estiman	
						1	2	3	4	2025	2026	2027
TOTAL CHELTUIELI (FUNCTIONARE+DEZVOLTARE)		536.000	0	0	536.000	85.000	127.500	168.500	155.000	475.000	500.000	525.000
SECTIUNEA DE FUNCTIONARE		485.000	0	0	485.000	85.000	127.500	175.500	155.000	475.000	500.000	525.000
Total cheltuieli		485.000	0	0	485.000	85.000	127.500	175.500	155.000	475.000	500.000	525.000
CHELTUIELI CURENTE	01	485.000	0	0	485.000	85.000	127.500	175.500	155.000	475.000	500.000	525.000
TITLUL II BUNURI SI SERVICII	20	485.000	0	0	485.000	85.000	127.500	175.500	155.000	475.000	500.000	525.000
Bunuri si servicii	20.01	20.000	0	0	20.000	0	7.500	2.500	10.000	0	0	0
Alte bunuri si servicii pentru intretinere si functionare	20.01.30	20.000	0	0	20.000	0	7.500	2.500	10.000	0	0	0
Bunuri de natura obiectelor de inventar	20.05	55.000	0	0	55.000	0	20.000	10.000	25.000	0	0	0
Alte obiecte de inventar	20.05.30	55.000	0	0	55.000	0	20.000	10.000	25.000	0	0	0
Contributii ale administratiei publice locale la realizarea unor lucrari si servicii de interes public local, in baza unor conventii sau contracte de asociere	20.19	310.000	0	0	310.000	65.000	80.000	85.000	80.000	0	0	0
Alte cheltuieli	20.30	100.000	0	0	100.000	20.000	20.000	20.000	40.000	0	0	0
alte cheltuieli cu bunuri si servicii	20.30.30	100.000	0	0	100.000	20.000	20.000	20.000	40.000	0	0	0
SECTIUNEA DE DEZVOLTARE		51.000	0	0	51.000	0	0	51.000	0	0	0	0
Total cheltuieli		51.000	0	0	51.000	0	0	51.000	0	0	0	0
CHELTUIELI DE CAPITAL	70	51.000	0	0	51.000	0	0	51.000	0	0	0	0
TITLUL XV ACTIVE NEFINANCIARE	71	51.000	0	0	51.000	0	0	51.000	0	0	0	0
Active fixe	71.01	51.000	0	0	51.000	0	0	51.000	0	0	0	0
Alte active fixe	71.01.30	51.000	0	0	51.000	0	0	51.000	0	0	0	0

PRESEDINTE DE SEDINTA,  
CONSILIER,  
MATRAN ADRIAN



CONTRASEMNEAZA,  
SECRETAR GENERAL COM. DUDA-EPURENI  
JR. PIVNICERU CARMEN




**CENTRALIZATORUL DETALIILOR**  
**Capitolul 84.2A**

Denumirea indicatorilor	Simbol	Buget initial	din care credite destinate stingerii platilor restante	Influenta	Buget rectificat	Trimestrial				Estimari		
						1	2	3	4	2025	2026	2027
TOTAL CHELTUIELI (FUNCTIONARE+DEZVOLTARE)		6.533.000	0	750.000	7.283.000	2.288.500	1.371.500	1.422.500	2.200.500	2.610.000	2.400.000	2.420.000
SECTIUNEA DE FUNCTIONARE		798.000	0	150.000	948.000	203.500	171.500	197.500	375.500	875.000	900.000	920.000
Total cheltuieli		798.000	0	150.000	948.000	203.500	171.500	197.500	375.500	875.000	900.000	920.000
CHELTUIELI CURENTE	01	798.000	0	150.000	948.000	203.500	171.500	197.500	375.500	875.000	900.000	920.000
TITLUL II BUNURI SI SERVICII	20	798.000	0	150.000	948.000	203.500	171.500	197.500	375.500	875.000	900.000	920.000
Bunuri si servicii	20.01	315.000	0	50.000	365.000	97.500	77.500	72.500	117.500	875.000	900.000	920.000
Carburanti si lubrifianti	20.01.05	35.000	0	0	35.000	7.500	12.500	7.500	7.500	875.000	900.000	920.000
Material e si prestari de servicii cu caracter functional	20.01.09	130.000	0	25.000	155.000	30.000	30.000	35.000	60.000	875.000	900.000	920.000
Alte bunuri si servicii pentru intretinere si functionare	20.01.30	150.000	0	25.000	175.000	60.000	35.000	30.000	50.000	875.000	900.000	920.000
Reparatii curente	20.02	143.000	0	0	143.000	22.500	25.000	47.500	48.000	875.000	900.000	920.000
Bunuri de natura obiectelor de inventar	20.05	35.000	0	0	35.000	3.500	6.500	10.000	15.000	875.000	900.000	920.000
Alte obiecte de inventar	20.05.30	35.000	0	0	35.000	3.500	6.500	10.000	15.000	875.000	900.000	920.000
Alte cheltuieli	20.30	305.000	0	100.000	405.000	80.000	62.500	67.500	155.000	875.000	900.000	920.000
alte cheltuieli cu bunuri si servicii	20.30.30	305.000	0	100.000	405.000	80.000	62.500	67.500	155.000	875.000	900.000	920.000
SECTIUNEA DE DEZVOLTARE		5.735.000	0	600.000	6.335.000	2.085.000	1.200.000	1.225.000	1.825.000	1.735.000	1.500.000	1.500.000
Total cheltuieli		5.735.000	0	600.000	6.335.000	2.085.000	1.200.000	1.225.000	1.825.000	1.735.000	1.500.000	1.500.000
CHELTUIELI DE CAPITAL	70	5.735.000	0	600.000	6.335.000	2.085.000	1.200.000	1.225.000	1.825.000	1.735.000	1.500.000	1.500.000
TITLUL XV ACTIVE NEFINANCIARE	71	5.735.000	0	600.000	6.335.000	2.085.000	1.200.000	1.225.000	1.825.000	1.735.000	1.500.000	1.500.000
Active fixe	71.01	5.735.000	0	600.000	6.335.000	2.085.000	1.200.000	1.225.000	1.825.000	1.735.000	1.500.000	1.500.000

Denumirea indicatorilor	Simbol	Buget initial	din care credite destinate stingerii platilor restante	Influenta	Buget rectificat	trimestria				Estimari		
						1	2	3	4	2025	2026	2027
Construcții	71.01.01	5.735.000	0	600.000	6.335.000	2.085.000	1.200.000	1.225.000	1.825.000	x	x	x

PREȘEDINTE DE ȘEDINȚĂ,  
CONSILIER,  
MATRAN ADRIAN

CONTRASEMNEAZĂ,  
SECRETAR GENERAL COM. DUDA-EPURENI  
JR. PIVNICERU CARMEN



COMUNA DUDA-EPURENI

Anexa nr. 3  
la HCL nr. 43/27.11.2024

LISTA

obiectivelor: de investiții pe anul 2024 cu finanțare parțială sau integrală  
de la bugetul local

Nr. crt.	Denumirea obiectivelor de investiții	Valoare totală*)	Valoarea totală actualizată* (col.5 la col.9)	4	5	6	7	8	Finanțate din:			INV/ C+M(lei)				
									Surse proprii	Credii banca intern	Credii banca exterr	Alte surse constituite potrivit legii** Fd. rulment	Total	Alocatii bugetare		Capacitati P.F.
														De la bugetul local	Pe seama transf. la bugetul stat	
0	I								9	10						
	TOTAL, din care	10.940.000	10.940.000						10.940.000							
	Cap 51.02 TOTAL, din care	602.000	602.000						602.000							
1.	Execuție instalație de încălzire la „Clădire anexă pentru birouri”	125.000	125.000						125.000							
2.	Construire clădire anexa pentru birouri	47.000	47.000						47.000							
3.	Sistem inteligent de management pentru integrarea datelor spațiale într-o soluție (G.I.S)	418.000	418.000						418.000							
4.	Achiziție laptop – 3 buc.	12.000	12.000						12.000							
	Cap 61.02 TOTAL, din care															
	Cap 65.02 TOTAL, din care	1.439.000	1.439.000						1.439.000							
1.	Achiziție centrală termică pentru Școala gimnazială „Constantin Asiminci” sat Epureni.	42.000	42.000						42.000							
2.	Construire magazie anexa la Școala din satul Epureni.	100.000	100.000						100.000							
3.	Dotarea cu mobilier, materiale didactice și echipamente digitale a Școlii gimnaziale „Constantin Asiminci”, sat Epureni, comuna Duda-Epureni.	1.257.000	1.257.000						1.257.000							

4.	Instalație termică pentru Școala gimnazială „Constantin Asiminei” sat Epureni.	40.000	40.000	40.000	40.000	40.000			
	Cap 66.02 TOTAL, din care								
	Cap 67.02 TOTAL, din care	100.000	100.000	100.000	100.000	100.000			
1	Modernizarea parcului public din satul Duda.”	100.000	100.000	100.000	100.000	100.000			
	Cap 70.02 TOTAL, din care	2.413.000	2.413.000	2.413.000	2.413.000	2.413.000			
1.	Alimentare cu apa in loc. Duda, Epureni si Valea-Grecului	1.575.000	1.575.000	1.575.000	1.575.000	1.575.000			
2.	Rețea electrica de distributie : Alimentare cu apa in loc. Duda Epureni si Valea-Grecului	260.000	260.000	260.000	260.000	260.000			
3.	Reactualizare Plan Urbanistic General si Regulament Local de Urbanism, comuna Duda-Epureni.	150.000	150.000	150.000	150.000	150.000			
4.	Inițiere sistem de distribuție gaze naturale in satele Epureni, Duda si Valea-Grecului.	250.000	250.000	250.000	250.000	250.000			
5.	Reabilitare foraje și elaborare documentații hidrogeologice pentru obiectivul : Alimentare cu apa in loc. Duda, Epureni si Valea-Grecului.	178.000	178.000	178.000	178.000	178.000			
	Cap 74.02 TOTAL, din care	51.000	51.000	51.000	51.000	51.000			
	Acțiunile pubele pentru colectarea deșeurilor menajere în com. Duda-Epureni	51.000	51.000	51.000	51.000	51.000			
	Cap 84.02 TOTAL, din care	6.335.000	6.335.000	6.335.000	6.335.000	6.335.000			
1.	Modernizare strazi prin asfaltare in comuna Duda-Epureni.	4.650.000	4.650.000	4.650.000	4.650.000	4.650.000			
2.	Modernizare strada Apusului din satul Valea-Grecului.	1.085.000	1.085.000	1.085.000	1.085.000	1.085.000			
3.	Intretinere periodica strazi in satele Epureni, Duda si Valea-Grecului.	600.000	600.000	600.000	600.000	600.000			

ROMANIA  
JUDEȚUL VALELUI  
COMUNA VALEA-GRECU  
CONSILIUL LOCAL

Președinte de ședință,  
Consilier,  
Matran Adrian

Contrasemnează,  
Secretar general com. Duda-Epureni,  
Jr. Pivniceru Carmen

\*) valcarea investitiilor la data aprobarii studiului de fezabilitate

\*\*\*) valcarea investitiei in preturi valabile la data inscrierii in lista a obiectivelor, a dotarilor sau a altor cheltuieli de investitii insusita de ordonatorul principal de credite

\*\*\*\*) se prevad sumele stabilite de catre consiliile judetene cu Ministerul Transporturilor - Regia Autonoma „ Administratia Nationala a Drumurilor din Romania”, potrivit prevederilor art. 4 si 9 din Legea nr. 118/1996 privind constituirea si utilizarea Fondului special al drumurilor publice, precum si sumele alocate din fondul de tezaur judetean.